



ภาคผนวก 18

หนังสืออนุญาตขึ้นทะเบียนห้องปฏิบัติการวิเคราะห์
เอกชนทะเบียนเลขที่ [REDACTED]



กรมโรงงานอุตสาหกรรม
ถนนพระรามที่ ๖ แขวงทุ่งพญาไท
เขตราชเทวี กรุงเทพฯ ๑๐๔๐๐

๐๙ กันยายน ๒๕๖๗

เรื่อง ต่ออายุหนังสือรับขึ้นทะเบียนห้องปฏิบัติการวิเคราะห์เอกชน

เรียน กรรมการผู้จัดการ

อ้างถึง คำขอขึ้นทะเบียน/ต่ออายุ/เปลี่ยนแปลงบุคลากร และชนิดสารมลพิษของห้องปฏิบัติการวิเคราะห์เอกชน
ลงวันที่ ๑๐ มิถุนายน ๒๕๖๗

สิ่งที่ส่งมาด้วย เอกสารแนบท้ายหนังสือต่ออายุรับขึ้นทะเบียนห้องปฏิบัติการวิเคราะห์เอกชน

จำกัด จำนวน ๔ แผ่น

ตามคำขอที่อ้างถึง ขอต่ออายุหนังสือรับขึ้นทะเบียน
ห้องปฏิบัติการวิเคราะห์เอกชน

กรมโรงงานอุตสาหกรรมพิจารณาแล้ว ให้บริษัท ทีเอส-แลบ คอนซัลแตนท์ จำกัด ต่ออายุ
หนังสือรับขึ้นทะเบียนห้องปฏิบัติการวิเคราะห์เอกชน โดยมีองค์ประกอบดังนี้

ค. ขอบข่ายชนิดสารมลพิษ...

ค. ขอบข่ายชนิดสารมลพิษที่ได้รับขึ้นทะเบียนให้วิเคราะห์ในน้ำ/น้ำเสีย น้ำใต้ดิน อากาศเสีย สิ่งปฏิกูลหรือวัสดุที่ไม่ใช่แล้ว และดิน ตามสิ่งที่ส่งมาด้วย

หนังสือฉบับนี้จะหมดอายุในวันที่ ๒๕ สิงหาคม ๒๕๗๑ หากประสงค์จะต่ออายุหนังสือรับขึ้นทะเบียนห้องปฏิบัติการวิเคราะห์เอกชน ให้ยื่นคำขอต่ออายุพร้อมเอกสารประกอบคำขอต่อกรมโรงงานอุตสาหกรรม ภายใน ๖๐ วัน ก่อนวันสิ้นอายุของหนังสือรับขึ้นทะเบียนห้องปฏิบัติการวิเคราะห์เอกชน

จึงเรียนมาเพื่อทราบ



เอกสารแนบท้ายหนังสือรับต่ออายุขึ้นทะเบียนห้องปฏิบัติการวิเคราะห์เอกชน

ขอขยายสารมลพิษที่ได้รับขึ้นทะเบียนจากกรมโรงงานอุตสาหกรรมจำนวน ๗๕ รายการ

น้ำ/น้ำเสีย จำนวน 22 รายการ

ลำดับที่	สารมลพิษ	วิธีวิเคราะห์
1	Arsenic	Digestion, Inductively Coupled Plasma Method ^[2]
2	Barium	Digestion, Inductively Coupled Plasma Method ^[2]
3	Biochemical Oxygen Demand	1) 5-Day BOD Test, Azide Modification Method ^[2] 2) 5-Day BOD Test, Membrane Electrode Method ^[2]
4	Cadmium	Digestion, Inductively Coupled Plasma Method ^[2]
5	Chemical Oxygen Demand	Closed Reflux, Titrimetric Method ^[2]
6	Chromium	Digestion, Inductively Coupled Plasma Method ^[2]
7	Color	ADMI Weighted-Ordinate Spectrophotometric Method ^[2]
8	Copper	Digestion, Inductively Coupled Plasma Method ^[2]
9	Hexavalent Chromium	Colorimetric Method ^[2]
10	Lead	Digestion, Inductively Coupled Plasma Method ^[2]
11	Manganese	Digestion, Inductively Coupled Plasma Method ^[2]
12	Nickel	Digestion, Inductively Coupled Plasma Method ^[2]
13	Oil & Grease	Liquid-Liquid, Partition Gravimetric Method ^[2]
14	pH	Electrometric Method ^[2]
15	Phenols	Distillation, Direct Photometric Method ^[2]
16	Selenium	Digestion, Inductively Coupled Plasma Method ^[2]
17	Sulfide	Iodometric Method ^[2]
18	Temperature	Laboratory and Field Methods ^[2]
19	Total Dissolved Solids	Dried at 180 °C ^[2]
20	Total Kjeldahl Nitrogen	Macro-Kjeldahl Method ^[2]
21	Total Suspended Solids	Dried from 103 to 105 °C ^[2]
22	Zinc	Digestion, Inductively Coupled Plasma Method ^[2]

น้ำใต้ดิน จำนวน 17 รายการ

ลำดับที่	สารมลพิษ	วิธีวิเคราะห์
1	Antimony	Digestion, Inductively Coupled Plasma Method ^[2]
2	Arsenic	Digestion, Inductively Coupled Plasma Method ^[2]
3	Barium	Digestion, Inductively Coupled Plasma Method ^[2]
4	Beryllium	Digestion, Inductively Coupled Plasma Method ^[2]
5	Cadmium	Digestion, Inductively Coupled Plasma Method ^[2]

6 Chromium...

ลำดับที่	สารมลพิษ	วิธีวิเคราะห์
6	Chromium	Digestion, Inductively Coupled Plasma Method ^[2]
7	Chromium (III)	Digestion, Inductively Coupled Plasma Method; Colorimetric Method; Calculation ^[2]
8	Chromium (VI)	Colorimetric Method ^[2]
9	Lead	Digestion, Inductively Coupled Plasma Method ^[2]
10	Manganese	Digestion, Inductively Coupled Plasma Method ^[2]
11	Nickel	Digestion, Inductively Coupled Plasma Method ^[2]
12	pH	Electrometric Method ^[2]
13	Phenol	Distillation, Direct Photometric Method ^[2]
14	Selenium	Digestion, Inductively Coupled Plasma Method ^[2]
15	Silver	Digestion, Inductively Coupled Plasma Method ^[2]
16	Vanadium	Digestion, Inductively Coupled Plasma Method ^[2]
17	Zinc	Digestion, Inductively Coupled Plasma Method ^[2]

อากาศเสีย (ปล่อยระบาย) จำนวน 21 รายการ

ลำดับที่	สารมลพิษ	วิธีวิเคราะห์
1	Antimony	Isokinetic Sampling, Digestion, Inductively Coupled Plasma Method ^[3]
2	Arsenic	Isokinetic Sampling, Digestion, Inductively Coupled Plasma Method ^[3]
3	Beryllium	Isokinetic Sampling, Digestion, Inductively Coupled Plasma Method ^[3]
4	Cadmium	Isokinetic Sampling, Digestion, Inductively Coupled Plasma Method ^[3]
5	Carbon Monoxide	Instrument Analyzer Method ^[3]
6	Chromium	Isokinetic Sampling, Digestion, Inductively Coupled Plasma Method ^[3]
7	Cobalt	Isokinetic Sampling, Digestion, Inductively Coupled Plasma Method ^[3]
8	Copper	Isokinetic Sampling, Digestion, Inductively Coupled Plasma Method ^[3]
9	Lead	Isokinetic Sampling, Digestion, Inductively Coupled Plasma Method ^[3]
10		Inductively Coupled Plasma Method ^[3]

ลำดับที่	สารมลพิษ	วิธีวิเคราะห์
11	Nickel	Isokinetic Sampling, Digestion, Inductively Coupled Plasma Method ^[3]
13	Opacity	Ringelmann's Method ^[1]
14	Oxides of Nitrogen	Instrument Analyzer Method ^[3]
15	Selenium	Isokinetic Sampling, Digestion, Inductively Coupled Plasma Method ^[3]
16	Sulfur Dioxide	1) Absorption Sampling, Barium-Thorin Titrimetric Method ^[3] 2) Instrument Analyzer Method ^[3]
17	Sulfuric Acid	Isokinetic Sampling, Barium-Thorin Titrimetric Method ^[3]
18	Tellurium	Isokinetic Sampling, Digestion, Inductively Coupled Plasma Method ^[3]
19	Tin	Isokinetic Sampling, Digestion, Inductively Coupled Plasma Method ^[3]
20	Total Suspended Particulate	Isokinetic Sampling, Gravimetric Method ^[3]
21	Vanadium	Isokinetic Sampling, Digestion, Inductively Coupled Plasma Method ^[3]
22	Xylene	Adsorption Sampling, Gas Chromatographic Method ^[3]

สิ่งปฏิกูลหรือวัสดุที่ไม่ใช้แล้ว จำนวน 1 รายการ

ลำดับที่	สารมลพิษ	วิธีวิเคราะห์
1	pH	Electrometric Method ^[6]

ดิน จำนวน 14 รายการ

ลำดับที่	สารมลพิษ	วิธีวิเคราะห์
1	Antimony	Digestion, Inductively Coupled Plasma Method ^[4,5]
2	Arsenic	Digestion, Inductively Coupled Plasma Method ^[4,5]
3	Barium	Digestion, Inductively Coupled Plasma Method ^[4,5]
4	Beryllium	Digestion, Inductively Coupled Plasma Method ^[4,5]
5	Cadmium	Digestion, Inductively Coupled Plasma Method ^[4,5]
6	Chromium	Digestion, Inductively Coupled Plasma Method ^[4,5]
7	Copper	Digestion, Inductively Coupled Plasma Method ^[4,5]
8	Mercury	Digestion, Inductively Coupled Plasma Method ^[4,5]

rcury...

ลำดับที่	สารมลพิษ	วิธีวิเคราะห์
9	Mercury	Digestion, Inductively Coupled Plasma Method ^[4,5]
10	Nickel	Digestion, Inductively Coupled Plasma Method ^[4,5]
11	Selenium	Digestion, Inductively Coupled Plasma Method ^[4,5]
12	Silver	Digestion, Inductively Coupled Plasma Method ^[4,5]
13	Vanadium	Digestion, Inductively Coupled Plasma Method ^[4,5]
14	Zinc	Digestion, Inductively Coupled Plasma Method ^[4,5]

เอกสารอ้างอิง

1. กระทรวงอุตสาหกรรม. ประกาศกระทรวงอุตสาหกรรม เรื่อง กำหนดค่าปริมาณเขม่าควันที่เจือปนในอากาศที่ระบายออกจากปล่องของหม้อน้ำของโรงงาน พ.ศ. 2549. ราชกิจจานุเบกษา. 4 ธันวาคม 2549. เล่มที่ 123 ตอนพิเศษ 125 ง.

2. APHA, AWWA, WEF. **Standard Methods for the Examination of Water and Wastewater**. 24th ed. Washington, DC: APHA, 2023.

3. United States Environmental Protection Agency. **Standard of Performance for New Stationary Source**. 40 CFR 60. Appendix A, 2019.

4. United States Environmental Protection Agency. Test Methods for Evaluation Solid Waste Physical/Chemical Methods. **Acid Digestion of Sediments, Sludges, and Soils. SW-846 Method 3050B**, 1996.

5. United States Environmental Protection Agency. Test Method for Evaluation Solid Waste Physical/Chemical Methods. **Inductively Coupled Plasma-Optical Emission Spectrometry. SW-846 Method 6010D**, 2018.

6. United States Environmental Protection Agency. Test Methods for Evaluation Solid Waste Physical/Chemical Methods. **Solid and Waste pH. SW-846 Method 9045D**, 2004.





กรมโรงงานอุตสาหกรรม
ถนนพระรามที่ ๖ แขวงทุ่งพญาไท
เขตราชเทวี กรุงเทพฯ ๑๐๕๐๐

๐ ๕ มีนาคม ๒๕๖๘

เรื่อง ยกเลิกบุคลากรของห้องปฏิบัติการวิเคราะห์

เรียน กรรมการผู้จัดการ

อ้างถึง คำขอขึ้นทะเบียน/ต่ออายุ/เปลี่ยนแปลงบุคลากร และชนิดสารมลพิษของห้องปฏิบัติการวิเคราะห์เอกชน
ลงวันที่ ๑๔ กุมภาพันธ์ ๒๕๖๘

ตามคำขอที่อ้างถึง จำกัด ห้องปฏิบัติการวิเคราะห์เอกชน

เลขทะเบียน

ขอยกเลิกบุคลากร กรมโรงงานอุตสาหกรรม

กรมโรงงานอุตสาหกรรมพิจารณาแล้ว ให้ยกเลิกเจ้าหน้าที่ห้องปฏิบัติการวิเคราะห์เอกชน
จำนวน ๒ ราย ได้แก่

จึงเรียนมาเพื่อทราบ

ขอแสดงความนับถือ





ใบรับรองความสามารถห้องปฏิบัติการทดสอบ

ใบรับรองฉบับนี้ให้ไว้เพื่อแสดงว่า



ได้ผ่านการประเมินความสามารถห้องปฏิบัติการทดสอบตามมาตรฐาน ISO/IEC 17025 : 2017

และข้อกำหนด กฎระเบียบ และเงื่อนไขการรับรองความสามารถห้องปฏิบัติการทดสอบ

ของกองบริหารและรับรองห้องปฏิบัติการ กรมวิทยาศาสตร์บริการ

หมายเลขการรับรองระบบงานที่ ทดสอบ - 0219

รายละเอียดการรับรองดังขอบข่ายการรับรองแนบท้าย

ออกให้ ณ วันที่ : 2 มกราคม 2567

หมดอายุ วันที่ : 28 มีนาคม 2569

ลงชื่อ

ผู้

กองบริหารและรับรองห้องปฏิบัติการ กรมวิทยาศาสตร์บริการ
กระทรวงการอุดมศึกษา วิทยาศาสตร์ วิจัย และนวัตกรรม

ขอข่ายการรับรองความสามารถห้องปฏิบัติการทดสอบ

ชื่อห้องปฏิบัติการ

สถานที่ตั้ง

หมายเลขการรับรองระบบงานที่

สถานะของห้องปฏิบัติการ

: ☒ ถาวร ☐ นอกสถานที่ ☐ชั่วคราว ☐เคลื่อนที่

ลำดับ ที่	วัสดุ / ผลิตภัณฑ์ที่ทดสอบ	รายการที่ทดสอบ / ช่วงของการทดสอบ	วิธีทดสอบ / เทคนิคที่ใช้
1	น้ำ	- สารแขวนลอยทั้งหมด ที่อุณหภูมิ 103 °C ถึง 105 °C 3.0 mg/L ถึง 100 mg/L - สารที่ละลายได้ทั้งหมด ที่อุณหภูมิ 180 °C 50 mg/L ถึง 1 500 mg/L	Standard Methods for the Examination of Water and Wastewater, APHA, AWWA & WEF, 24 th ed., 2023, part 2540 D Standard Methods for the Examination of Water and Wastewater, APHA, AWWA & WEF, 24 th ed., 2023, part 2540 C
2	น้ำเสีย	- สารแขวนลอยทั้งหมด ที่อุณหภูมิ 103 °C ถึง 105 °C 5.0 mg/L ถึง 5 000 mg/L	Standard Methods for the Examination of Water and Wastewater, APHA, AWWA & WEF, 24 th ed., 2023, part 2540 D

ออกครั้งแรก ณ วันที่ 6 กุมภาพันธ์ 2563

ฉบับที่ 3

กองบริหารและรับรองห้องปฏิบัติการ กรมวิทยาศาสตร์บริการ กระทรวงการอุดมศึกษา วิทยาศาสตร์ วิจัย และนวัตกรรม

ขอข่ายการรับรองความสามารถห้องปฏิบัติการทดสอบ

ชื่อห้องปฏิบัติการ

สถานที่ตั้ง

หมายเลขการรับรองระบบงานที่

: ทดสอบ - 0219

สถานะของห้องปฏิบัติการ

: ☒ ถาวร ☐ นอกสถานที่ ☐ชั่วคราว ☐เคลื่อนที่

ลำดับ ที่	วัสดุ / ผลิตภัณฑ์ที่ทดสอบ	รายการที่ทดสอบ / ช่วงของการทดสอบ	วิธีทดสอบ / เทคนิคที่ใช้
2 (ต่อ)	น้ำเสีย	- สารที่ละลายได้ทั้งหมด ที่อุณหภูมิ 180 °C 100 mg/L ถึง 10 000 mg/L	Standard Methods for the Examination of Water and Wastewater, APHA, AWWA & WEF, 24 th ed., 2023, part 2540 C
3	น้ำทะเล	- สารแขวนลอยทั้งหมด ที่อุณหภูมิ 103 °C ถึง 105 °C 3.0 mg/L ถึง 100 mg/L - สารที่ละลายได้ทั้งหมด ที่อุณหภูมิ 180 °C 500 mg/L ถึง 40 000 mg/L	Standard Methods for the Examination of Water and Wastewater, APHA, AWWA & WEF, 24 th ed., 2023, part 2540 D Standard Methods for the Examination of Water and Wastewater, APHA, AWWA & WEF, 24 th ed., 2023, part 2540 C

ออกครั้งแรก ณ วันที่ 6 กุมภาพันธ์ 2563

ฉบับที่ 3

กองบริหารและรับรองห้องปฏิบัติการ กรมวิทยาศาสตร์บริการ กระทรวงการอุดมศึกษา วิทยาศาสตร์ วิจัย และนวัตกรรม

ขอข่ายการรับรองความสามารถห้องปฏิบัติการทดสอบ

ชื่อห้องปฏิบัติการ : บริษัท ทีโอปส์-แลบ คอนซัลแตนท์ จำกัด

สถานที่ตั้ง : เลขที่ 189 หมู่ที่ 3 ตำบลบางรักพัฒนา
อำเภอบางบัวทอง จังหวัดนนทบุรี 11110

หมายเลขการรับรองระบบงานที่ : ทดสอบ - 0219

สถานะของห้องปฏิบัติการ : ☒ ถาวร ☐ นอกสถานที่ ☐ชั่วคราว ☐เคลื่อนที่

ลำดับ ที่	วัสดุ / ผลิตภัณฑ์ที่ทดสอบ	รายการที่ทดสอบ / ช่วงของการทดสอบ	วิธีทดสอบ / เทคนิคที่ใช้
4	น้ำประปา	- สารที่ละลายได้ทั้งหมด ที่อุณหภูมิ 180 °C 50 mg/L ถึง 1 000 mg/L	Standard Methods for the Examination of Water and Wastewater, APHA, AWWA & WEF, 24 th ed., 2023, part 2540 C

ผู้อำนวยการกองบริหารและรับรองห้องปฏิบัติการ

ออกครั้งแรก ณ วันที่ 6 กุมภาพันธ์ 2563

ฉบับที่ 3

กองบริหารและรับรองห้องปฏิบัติการ กรมวิทยาศาสตร์บริการ กระทรวงการอุดมศึกษา วิทยาศาสตร์ วิจัย และนวัตกรรม



ภาคผนวก 19

เอกสารสอบเทียบเครื่องมือ

TSP High Volume Sampler Calibration

Calibration Report No. TSP-6801008

TSP No.: 5336 Date: 24-Jan-25
Location: บริเวณพื้นที่โครงการ Technical: C.Kunlapat
Approval: K.Metawee

CONDITIONS

Sea Level Pressure (hPa): 1009.0 Corrected Pressure (mm Hg): 756.8
Temperature (deg C): 29.0 Temperature (deg K): 302.0
Seasonal SL Press. (hPa): 1000.7 Corrected Seasonal (mm Hg): 750.6
Seasonal Temp. (deg C): 20.0 Seasonal Temp. (deg K): 293.0

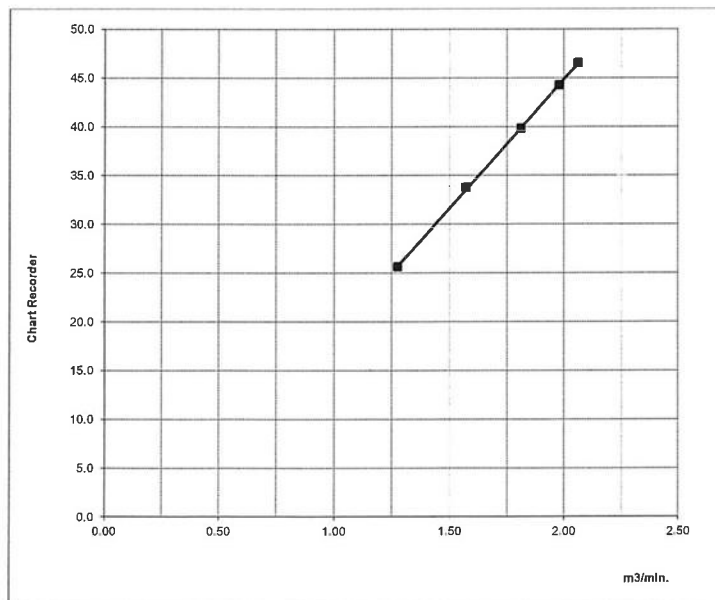
CALIBRATION ORIFICE

Make: Tisch Environmental, Inc Qstd Slope: 1.29243
Model: TE-5025A Qstd Intercept: -0.01962
Serial#: 3092 Date Certified: 18-Jun-24

CALIBRATIONS

Plate or Test #	H2O (in)	Qstd (m3/min)	I (chart)	IC (corrected)	LINEAR REGRESSION
1	2.70	1.275	25.85	25.62	Slope = 26.4333
2	4.12	1.572	34.11	33.81	Intercept = -7.9762
3	5.49	1.812	40.20	39.85	Corr. coeff.= 0.9999
4	6.56	1.980	44.67	44.28	
5	7.13	2.063	47.00	46.59	# of Observations: 5

Range of Chart
at 40-60 CFM 50.28



Calibrated by

Approved by

PM10 High Volume Sampler Verification

Verification Report No. PM-6801008

SITE

PM-10 No.: 1942

Date: 24-Jan-25

Location: บริเวณพื้นที่โครงการ

Test: C.Kunlapat

Approval: K.Metawee

CONDITIONS

Sea Level Pressure (hPa):	1009.0	Corrected Pressure (mm Hg):	756.8
Temperature (deg C):	29.0	Temperature (deg K):	302.0
Seasonal SL Press. (hPa):	1005.8	Corrected Seasonal (mm Hg):	754.4
Seasonal Temp. (deg C):	21.0	Seasonal Temp. (deg K):	294.0

CALIBRATION ORIFICE

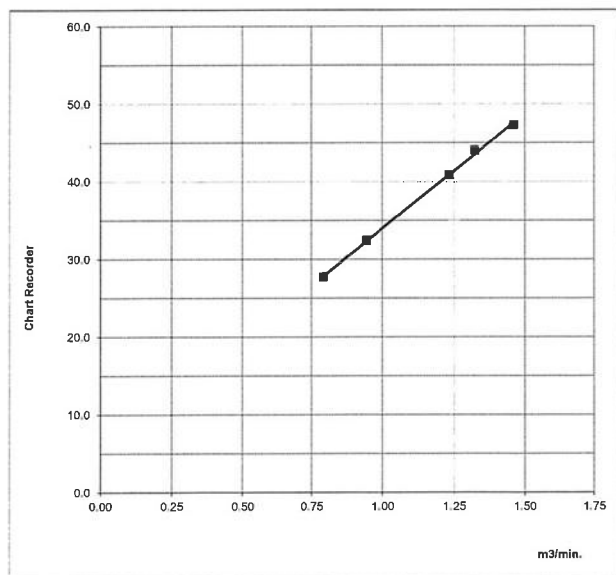
Make: Tisch Environmental, Inc
Model: TE-5025A
Serial#: 3092

Slope: 1.29243
Intercept: -0.01962
Date Certified: 18-Jun-24

TEST

Plate or Test #	H2O (in)	Qa (m3/min)	I (chart)	IC (corrected)	LINEAR REGRESSION
1	2.53	0.793	28.00	27.76	Slope (m)= 29.6210
2	3.61	0.944	32.73	32.44	Intercept (b)= 4.4093
3	6.20	1.232	41.20	40.84	Corr. coeff.(r)= 0.9993
4	7.14	1.321	44.39	44.00	SFR = 1.157
5	8.73	1.459	46.30	47.30	SSP = 61.24
			0.00	# of Observations:	5

Range of Chart
at 36-44 CFM 40.42



Calibrated by

Approved by

Analyzer Performance Test

Calibration Report No.: 6801004

Page:1/1

Calibrated Date: 24 January 2025

Calibrated For: บริษัท เอสพีเอส ภูเก็ต คอนสตรัคชั่น จำกัด

Instruments Information

Analyzer Type: CO Analyzer Model: 48C	Manufacturer API S/N: 368
--	------------------------------

Calibration System

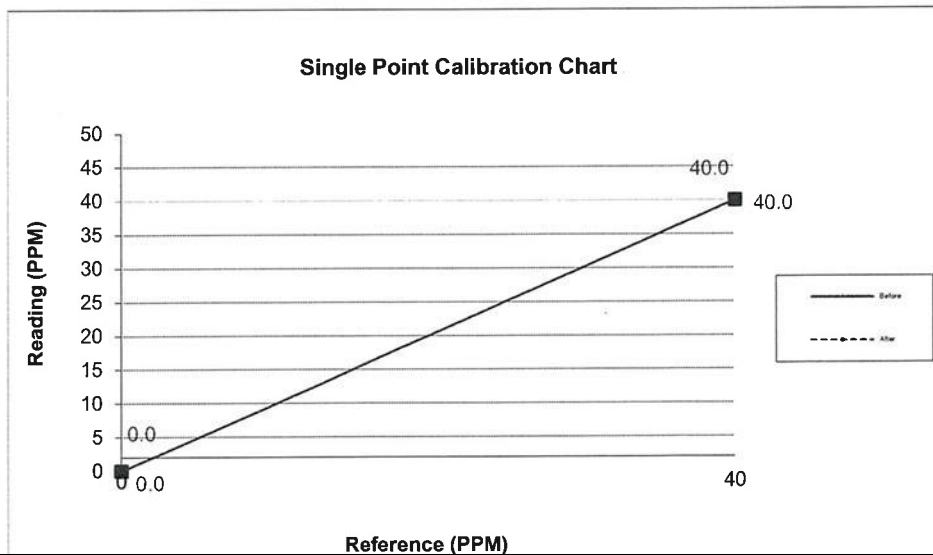
Calibrator Unit	Standard Gas
Dilutor Model B22019 S/N: APPVD ZERO AIR Generator E07NI99E15A0002 S/N: EB0125123	NO Conc 54.81 PPM SO2 Conc 52.99 PPM CO Conc 4,469 PPM Expire Date: 6 November 2027

Environment: Temperature 34.0 °C

Humidity: 47.0 %RH

Calibration Report

Status	Zero			Span		
	Reference (PPM)	Reading (PPM)	Drift (PPM)	Reference (PPM)	Reading (PPM)	Drift%
Before	0.0	0.0	0.0	40.0	40.0	0.0
After	0.0	0.0	0.0	40.0	40.0	0.0





Verification Test Report

Report No. : SLM-6801002
Calibrated Date : 24/01/2025

Equipment : Sound Level Meter
Manufacturer : Scarlet Tech
Model : ST-11D
Serial or ID No. 820952

Reference Standard : Sound Calibrator Model ST-120
Serial No. ST-120C0231E
Date of Calibration : February 21, 2024

Result of Test

Reference Standard (dB)	Instrument reading (dB)	Error (dB)	Adjust (dB)
114.1	114.1	0.0	114.0

Calibrated By :

Date :

Approve By :

Date :



TSP High Volume Sampler Calibration

Calibration Report No. TSP-6802010

TSP No.: 1947 Date: 11-Feb-25
Location: บริเวณพื้นที่โครงการ Technical: C.Kunlapat
Approval: K.Metawee

CONDITIONS

Sea Level Pressure (hPa):	1007.0	Corrected Pressure (mm Hg):	755.3
Temperature (deg C):	31.0	Temperature (deg K):	304.0
Seasonal SL Press. (hPa):	1000.7	Corrected Seasonal (mm Hg):	750.6
Seasonal Temp. (deg C):	20.0	Seasonal Temp. (deg K):	293.0

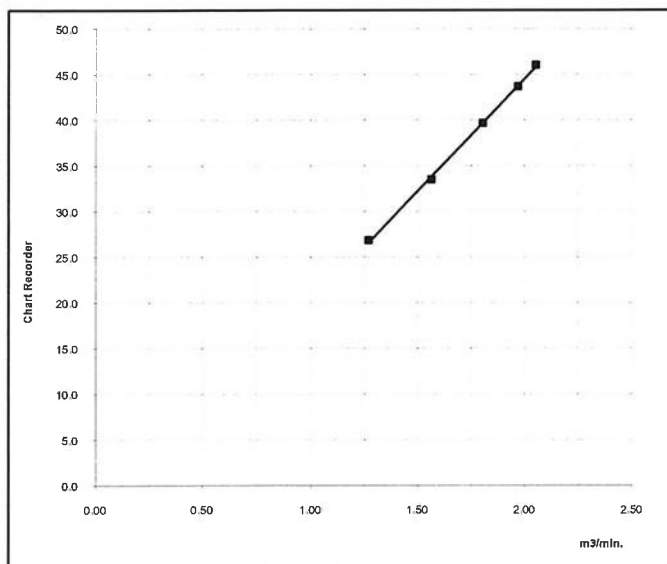
CALIBRATION ORIFICE

Make: Tisch Environmental, Inc	Qstd Slope:	1.29243
Model: TE-5025A	Qstd Intercept:	-0.01962
Serial#: 3092	Date Certified:	18-Jun-24

CALIBRATIONS

Plate or Test #	H2O (in)	Qstd (m3/min)	I (chart)	IC (corrected)	LINEAR REGRESSION
1	2.70	1.270	27.22	26.87	Slope = 24.4534
2	4.12	1.565	33.95	33.51	Intercept = -4.4235
3	5.49	1.805	40.20	39.68	Corr. coeff.= 0.9995
4	6.56	1.971	44.26	43.69	
5	7.13	2.054	46.65	46.04	# of Observations: 5

Range of Chart
at 40-60 CFM 50.12



Calibrated by :

Approved by :

PM10 High Volume Sampler Verification

Verification Report No. PM-6802010

SITE

PM-10 No.: 8106

Date: 11-Feb-25

Location: บริเวณพื้นที่โครงการ

Test: C.Kunlapat

Approval: K.Metawee

CONDITIONS

Sea Level Pressure (hPa): 1007.0

Corrected Pressure (mm Hg): 755.3

Temperature (deg C): 31.0

Temperature (deg K): 304.0

Seasonal SL Press. (hPa): 1005.8

Corrected Seasonal (mm Hg): 754.4

Seasonal Temp. (deg C): 21.0

Seasonal Temp. (deg K): 294.0

CALIBRATION ORIFICE

Make: Tisch Environmental, Inc

Slope: 1.29243

Model: TE-5025A

Intercept: -0.01962

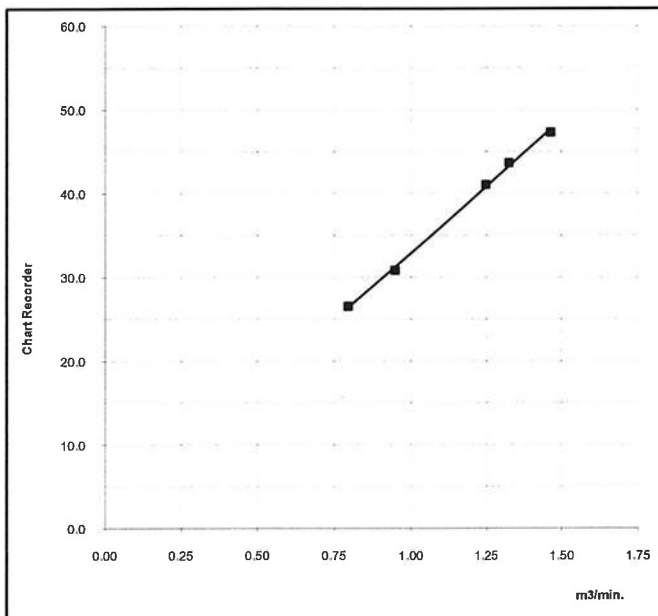
Serial#: 3092

Date Certified: 18-Jun-24

TEST

Plate or Test #	H2O (in)	Qa (m3/min)	I (chart)	IC (corrected)	LINEAR REGRESSION
1	2.53	0.796	26.89	26.54	Slope (m)= 31.7766
2	3.61	0.948	31.26	30.85	Intercept (b)= 1.1146
3	6.32	1.249	41.60	41.06	Corr. coeff.(r)= 0.9992
4	7.14	1.327	44.23	43.66	SFR = 1.167
5	8.73	1.466	47.80	47.30	SSP = 60.21
				0.00	# of Observations: 5

Range of Chart
at 36-44 CFM 40.26



Calibrated by :

Approved by :

Analyzer Performance Test

Calibration Report No.: 6802008

Page:1/1

Calibrated Date: 11 February 2025

Calibrated For:

Instruments Information

Analyzer Type: CO Analyzer Model: T300	Manufacturer: API S/N: 1757
---	--

Calibration System

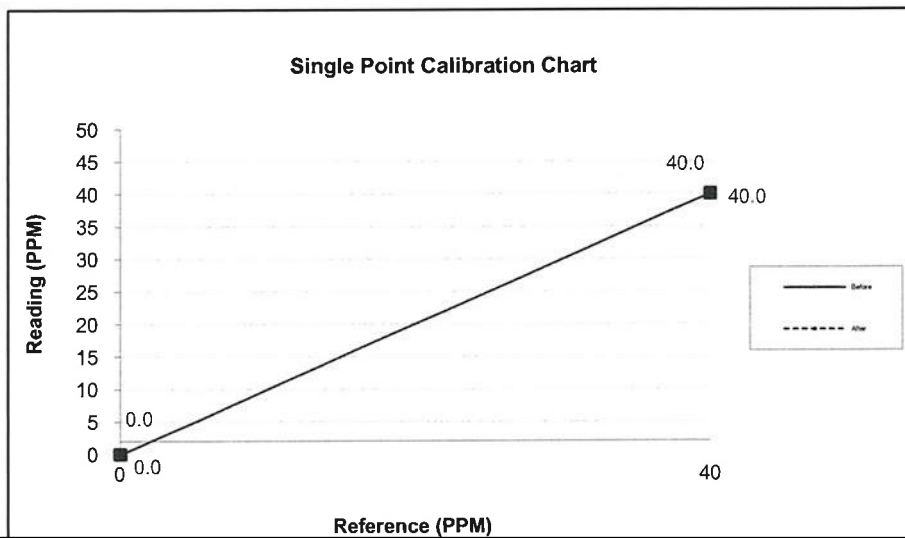
Calibrator Unit	Standard Gas
Dilutor Model: B22019 S/N: APPVD ZERO AIR Generator: E07NI99E15A0002 S/N: EB0125123	NO Conc: 54.81 PPM SO2 Conc: 52.99 PPM CO Conc: 4,469 PPM Expire Date: 6 November 2027

Environment: Temperature 35.0 °C

Humidity: 47.0 %RH

Calibration Report

Status	Zero			Span		
	Reference (PPM)	Reading (PPM)	Drift (PPM)	Reference (PPM)	Reading (PPM)	Drift%
Before	0.0	0.0	0.0	40.0	40.0	0.0
After	0.0	0.0	0.0	40.0	40.0	0.0



Verification Test Report

Report No. : SLM-6802012

Calibrated Date : February 11, 2025

Equipment : Sound Level Meter

Manufacturer : Scarlet Tech

Model : ST-11D

Serial or ID No. 820955

Reference Standard : Sound Calibrator Model ST-120

Serial No. ST-120C0231E

Date of Calibration : January 27, 2025

Result of Test

Reference Standard (dB)	Instrument reading (dB)	Error (dB)	Adjust (dB)
114.0	114.1	-0.1	114.0

Calibrated By : _____

Date : _____

Approve By : _____

Date : _____

This report shall not be reproduced except in full, without the written approval of TOPS-LAB Consultants CO.,LTD.

TSP High Volume Sampler Calibration

Calibration Report No. TSP-6803083

TSP No.: 4862 Date: 27-Mar-25
Location: บริเวณพื้นที่โครงการ Technical: C.Kunlapat
Approval: K.Metawee

CONDITIONS

Sea Level Pressure (hPa):	1007.0	Corrected Pressure (mm Hg):	755.3
Temperature (deg C):	31.0	Temperature (deg K):	304.0
Seasonal SL Press. (hPa):	1000.7	Corrected Seasonal (mm Hg):	750.6
Seasonal Temp. (deg C):	20.0	Seasonal Temp. (deg K):	293.0

CALIBRATION ORIFICE

Make: Tisch Environmental, Inc	Qstd Slope:	1.29243
Model: TE-5025A	Qstd Intercept:	-0.01962
Serial#: 3092	Date Certified:	18-Jun-24

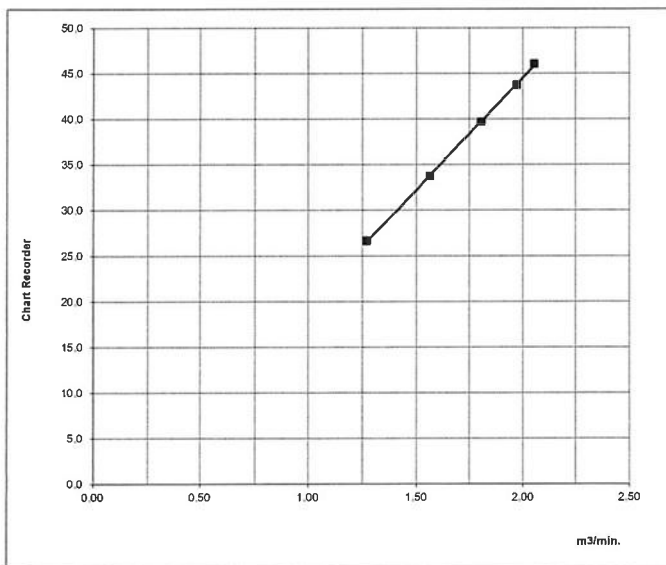
CALIBRATIONS

Plate or Test #	H2O (in)	Qstd (m3/min)	I (chart)	IC (corrected)	LINEAR REGRESSION
1	2.70	1.270	27.00	26.65	Slope = 24.6467
2	4.12	1.565	34.20	33.76	Intercept = -4.7367
3	5.49	1.805	40.21	39.69	Corr. coeff.= 0.9999
4	6.56	1.971	44.30	43.73	
5	7.13	2.054	46.68	46.07	# of Observations: 5

Range of Chart
at 40-60 CFM 50.00

Calibrated by :

Approved by :



PM10 High Volume Sampler Verification

Verification Report No. PM-6803076

SITE

PM-10 No.: 7550

Date: 27-Mar-25

Location: บริเวณพื้นที่โครงการ

Test: C.Kunlapat

Approval: K.Metawee

CONDITIONS

Sea Level Pressure (hPa): 1007.0
Temperature (deg C): 31.0
Seasonal SL Press. (hPa): 1005.8
Seasonal Temp. (deg C): 21.0

Corrected Pressure (mm Hg): 755.3
Temperature (deg K): 304.0
Corrected Seasonal (mm Hg): 754.4
Seasonal Temp. (deg K): 294.0

CALIBRATION ORIFICE

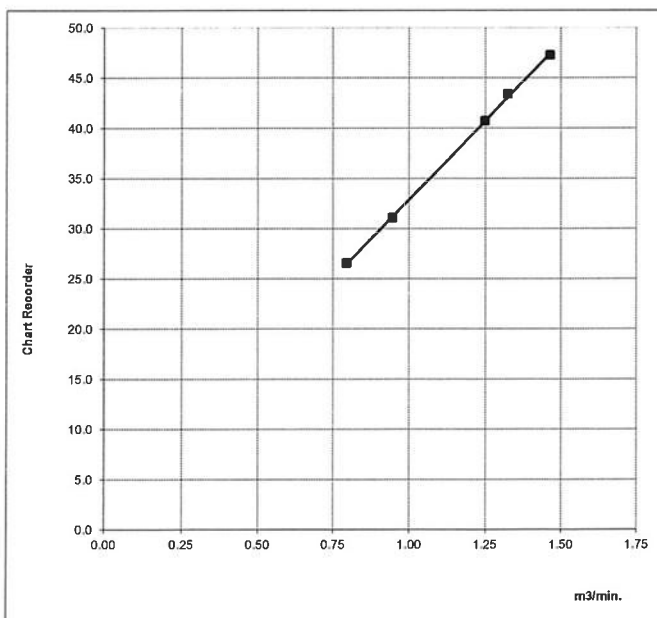
Make: Tisch Environmental, Inc
Model: TE-5025A
Serial#: 3092

Slope: 1.29243
Intercept: -0.01962
Date Certified: 18-Jun-24

TEST

Plate or Test #	H2O (in)	Qa (m3/min)	I (chart)	IC (corrected)	LINEAR REGRESSION
1	2.53	0.796	26.95	26.60	Slope (m)= 31.3217
2	3.61	0.948	31.50	31.09	Intercept (b)= 1.5896
3	6.32	1.249	41.27	40.73	Corr. coeff.(r)= 0.9997
4	7.14	1.327	44.00	43.43	SFR = 1.167
5	8.73	1.466	47.32	47.30	SSP = 60.12
				0.00	# of Observations: 5

Range of Chart
at 36-44 CFM 39.70



Calibrated by :

(K

Approved by :

(M

Analyzer Performance Test

Calibration Report No.: 6803027

Page:1/1

Calibrated Date: 27 March 2025

Calibrated For: [REDACTED]

Instruments Information

Analyzer Type: CO Analyzer Model: 48C	Manufacturer: API S/N: 368
--	---

Calibration System

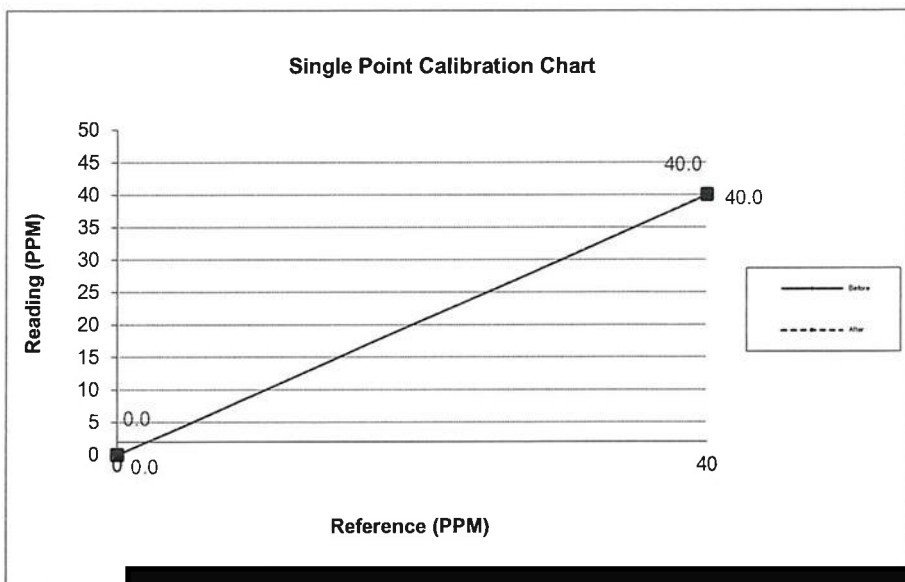
Calibrator Unit	Standard Gas
Dilutor Model: B22019 S/N: APPVD ZERO AIR Generator: E07NI99E15A0002 S/N: EB0125123	NO Conc: 54.81 PPM SO2 Conc: 52.99 PPM CO Conc: 4,469 PPM Expire Date: 6 November 2027

Environment: Temperature 35.0 °C

Humidity: 47.0 %RH

Calibration Report

Status	Zero			Span		
	Reference (PPM)	Reading (PPM)	Drift (PPM)	Reference (PPM)	Reading (PPM)	Drift%
Before	0.0	0.0	0.0	40.0	40.0	0.0
After	0.0	0.0	0.0	40.0	40.0	0.0



Calibrate By [REDACTED]



Verification Test Report

Report No. : SLM-6803070

Calibrated Date : March 27, 2025

Equipment : Sound Level Meter

Manufacturer : Scarlet Tech

Model : ST-11D

Serial or ID No. 820954

Reference Standard : Sound Calibrator Model ST-120

Serial No. ST-120C0231E

Date of Calibration : January 27, 2025

Result of Test

Reference Standard (dB)	Instrument reading (dB)	Error (dB)	Adjust (dB)
114.0	114.1	-0.1	114.0

Calibrated By :

Date :

Approve By :

Date :



TSP High Volume Sampler Calibration

Calibration Report No. TSP-6804031

TSP No.: 1945 Date: 4-Apr-25
Location: บริเวณพื้นที่โครงการ Technical: C.Kunlapat
Approval: K.Metawee

CONDITIONS

Sea Level Pressure (hPa):	1007.0	Corrected Pressure (mm Hg):	755.3
Temperature (deg C):	31.0	Temperature (deg K):	304.0
Seasonal SL Press. (hPa):	1000.7	Corrected Seasonal (mm Hg):	750.6
Seasonal Temp. (deg C):	20.0	Seasonal Temp. (deg K):	293.0

CALIBRATION ORIFICE

Make: Tisch Environmental, Inc	Qstd Slope:	1.29243
Model: TE-5025A	Qstd Intercept:	-0.01962
Serial#: 3092	Date Certified:	18-Jun-24

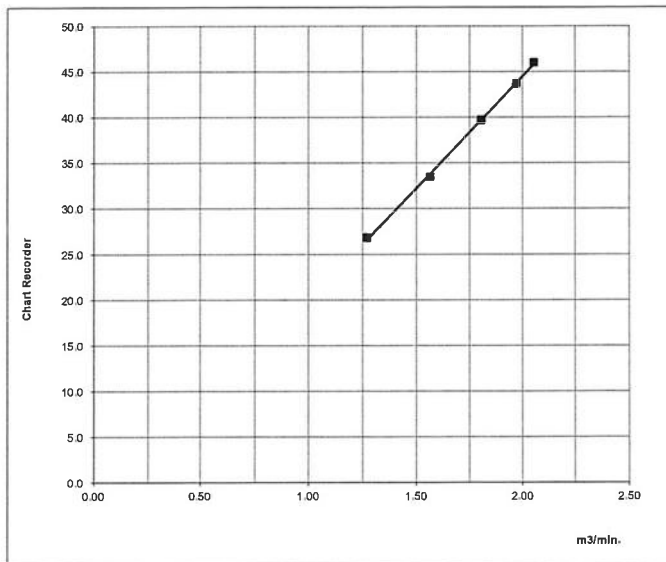
CALIBRATIONS

Plate or Test #	H2O (in)	Qstd (m3/min)	I (chart)	IC (corrected)	LINEAR REGRESSION
1	2.70	1.270	27.20	26.85	Slope = 24.4974
2	4.12	1.565	33.97	33.53	Intercept = -4.4820
3	5.49	1.805	40.25	39.73	Corr. coeff.= 0.9996
4	6.56	1.971	44.31	43.74	
5	7.13	2.054	46.64	46.03	# of Observations: 5

Range of Chart at 40-60 CFM 50.00

Calibrated by :

Approved by :



PM10 High Volume Sampler Verification

Verification Report No. PM-6804022

SITE

PM-10 No.: 8456

Location: บริเวณพื้นที่โครงการ

Date: 3-Apr-25

Test: C.Kunlapat

Approval: K.Metawee

CONDITIONS

Sea Level Pressure (hPa): 1007.0

Temperature (deg C): 31.0

Seasonal SL Press. (hPa): 1005.8

Seasonal Temp. (deg C): 21.0

Corrected Pressure (mm Hg): 755.3

Temperature (deg K): 304.0

Corrected Seasonal (mm Hg): 754.4

Seasonal Temp. (deg K): 294.0

CALIBRATION ORIFICE

Make: Tisch Environmental, Inc

Model: TE-5025A

Serial#: 3092

Slope: 1.29243

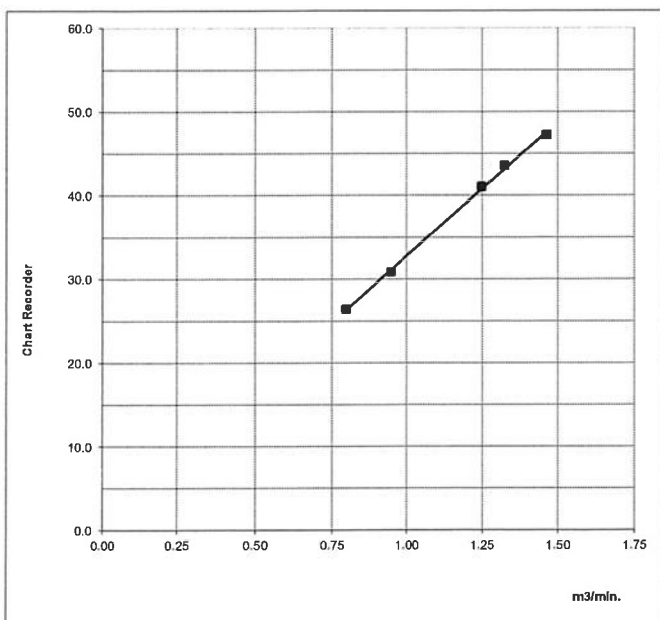
Intercept: -0.01962

Date Certified: 18-Jun-24

TEST

Plate or Test #	H2O (in)	Qa (m3/min)	I (chart)	IC (corrected)	LINEAR REGRESSION
1	2.53	0.796	26.80	26.45	Slope (m)= 31.8572
2	3.61	0.948	31.25	30.84	Intercept (b)= 0.9878
3	6.32	1.249	41.57	41.03	Corr. coeff.(r)= 0.9993
4	7.14	1.327	44.19	43.62	SFR = 1.167
5	8.73	1.466	47.82	47.30	SSP = 60.16
				0.00	# of Observations: 5

Range of Chart
at 36-44 CFM 40.24



Calibrated by :

Approved by :

Analyzer Performance Test

Calibration Report No.: 6804024

Page:1/1

Calibrated Date: 03 April 2025

Calibrated For: เอสพีเอส ภูเก็ต คอนสตรัคชั่น จำกัด

Instruments Information

Analyzer Type: CO Analyzer Model: 48C	Manufacturer: API S/N: 337
--	---

Calibration System

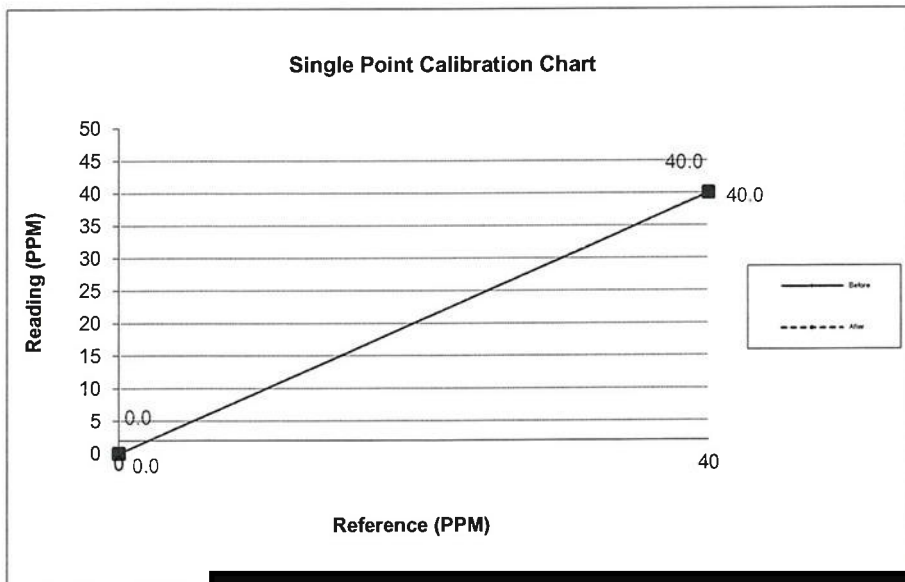
Calibrator Unit	Standard Gas
Dilutor Model: B22019 S/N: APPVD ZERO AIR Generator: E07NI99E15A0002 S/N: EB0125123	NO Conc: 54.81 PPM SO2 Conc: 52.99 PPM CO Conc: 4,469 PPM Expire Date: 6 November 2027

Environment: Temperature 35.0 °C

Humidity: 47.0 %RH

Calibration Report

Status	Zero			Span		
	Reference (PPM)	Reading (PPM)	Drift (PPM)	Reference (PPM)	Reading (PPM)	Drift%
Before	0.0	0.0	0.0	40.0	40.0	0.0
After	0.0	0.0	0.0	40.0	40.0	0.0



Calibrate By : _____



Verification Test Report

Report No. : SLM-6804047

Calibrated Date : April 3, 2025

Equipment : Sound Level Meter

Manufacturer : Scarlet Tech

Model : ST-11D

Serial or ID No. 820951

Reference Standard : Sound Calibrator Model ST-120

Serial No. ST-120C0231E

Date of Calibration : January 27, 2025

Result of Test


Reference Standard (dB)	Instrument reading (dB)	Error (dB)	Adjust (dB)
114.0	114.1	-0.1	114.0

Calibrated By :

Date :

Approve By :

Date :



TSP High Volume Sampler Calibration

Calibration Report No. TSP-6805022

TSP No.: 1945 Date: 20-May-25
Location: บริเวณพื้นที่โครงการ Technical: C.Kunlapat
Approval: K.Metawee

CONDITIONS

Sea Level Pressure (hPa):	<u>1007.0</u>	Corrected Pressure (mm Hg):	<u>755.3</u>
Temperature (deg C):	<u>31.0</u>	Temperature (deg K):	<u>304.0</u>
Seasonal SL Press. (hPa):	<u>1000.7</u>	Corrected Seasonal (mm Hg):	<u>750.6</u>
Seasonal Temp. (deg C):	<u>20.0</u>	Seasonal Temp. (deg K):	<u>293.0</u>

CALIBRATION ORIFICE

Make: Tisch Environmental, Inc	Qstd Slope:	<u>1.29243</u>
Model: TE-5025A	Qstd Intercept:	<u>-0.01962</u>
Serial#: 3092	Date Certified:	<u>18-Jun-24</u>

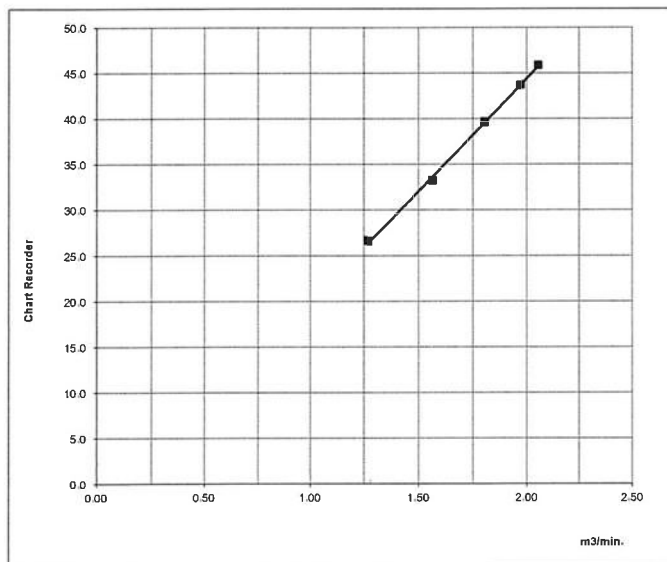
CALIBRATIONS

Plate or Test #	H2O (in)	Qstd (m3/min)	I (chart)	IC (corrected)	LINEAR REGRESSION
1	<u>2.70</u>	<u>1.270</u>	<u>27.00</u>	<u>26.65</u>	Slope = <u>24.6848</u>
2	<u>4.12</u>	<u>1.565</u>	<u>33.78</u>	<u>33.34</u>	Intercept = <u>-4.9173</u>
3	<u>5.49</u>	<u>1.805</u>	<u>40.22</u>	<u>39.70</u>	Corr. coeff.= <u>0.9996</u>
4	<u>6.56</u>	<u>1.971</u>	<u>44.31</u>	<u>43.74</u>	
5	<u>7.13</u>	<u>2.054</u>	<u>46.50</u>	<u>45.90</u>	# of Observations: <u>5</u>

Range of Chart
at 40-60 CFM 49.80

Calibrated by :

Approved by :



PM10 High Volume Sampler Verification

Verification Report No. PM-6805021

SITE

PM-10 No.: 8456

Date: 20/5/2025

Location: บริเวณพื้นที่โครงการ

Test: C.Kunlapat

Approval: K.Metawee

CONDITIONS

Sea Level Pressure (hPa): 1007.0

Corrected Pressure (mm Hg): 755.3

Temperature (deg C): 31.0

Temperature (deg K): 304.0

Seasonal SL Press. (hPa): 1005.8

Corrected Seasonal (mm Hg): 754.4

Seasonal Temp. (deg C): 21.0

Seasonal Temp. (deg K): 294.0

CALIBRATION ORIFICE

Make: Tisch Environmental, Inc

Slope: 1.29243

Model: TE-5025A

Intercept: -0.01962

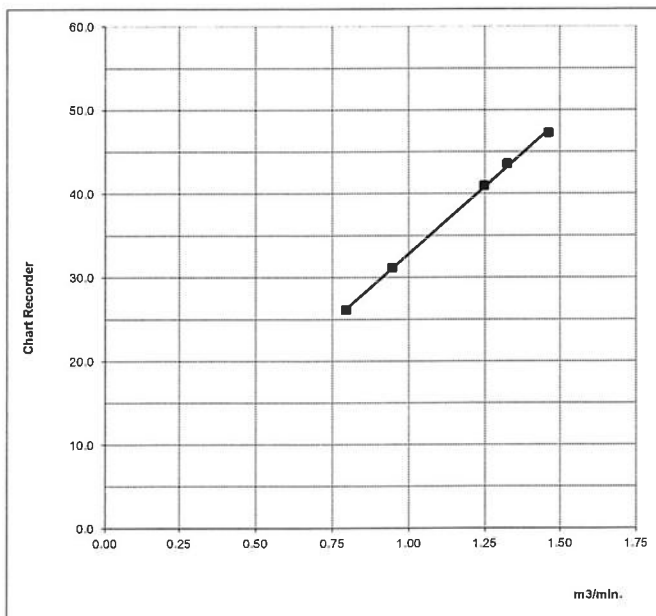
Serial#: 3092

Date Certified: 18-Jun-24

TEST

Plate or Test #	H2O (in)	Qa (m3/min)	I (chart)	IC (corrected)	LINEAR REGRESSION
1	2.53	0.796	26.50	26.16	Slope (m)= 31.9524
2	3.61	0.948	31.60	31.19	Intercept (b)= 0.8756
3	6.32	1.249	41.51	40.97	Corr. coeff.(r)= 0.9995
4	7.14	1.327	44.19	43.62	SFR = 1.167
5	8.73	1.466	48.00	47.30	SSP = 60.16
				0.00	# of Observations: 5

Range of Chart
at 36-44 CFM 40.15



Calibrated by

Approved by

Analyzer Performance Test

Calibration Report No.: 6805011

Page:1/1

Calibrated Date: 20 May 2025

Calibrated For: เอสพีเอส ภูเก็ต คอนสตรัคชั่น จำกัด

Instruments Information

Analyzer Type: CO Analyzer Model: 48C	Manufacturer API S/N: 337
--	------------------------------

Calibration System

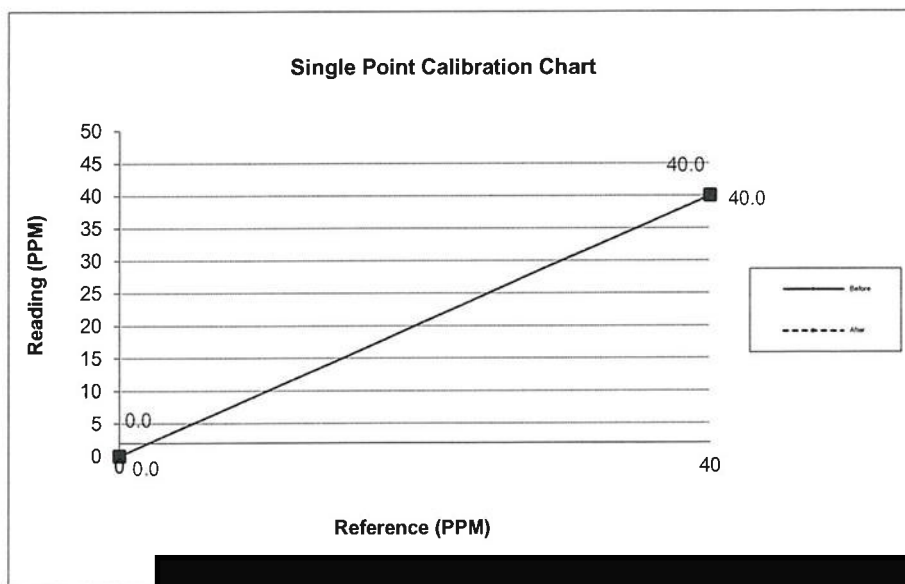
Calibrator Unit	Standard Gas
Dilutor Model B22019 S/N: APPVD ZERO AIR Generator E07NI99E15A0002 S/N: EB0125123	NO Conc 54.81 PPM SO2 Conc 52.99 PPM CO Conc 4,469 PPM Expire Date: 6 November 2027

Environment: Temperature 35.0 °C

Humidity: 47.0 %RH

Calibration Report

Status	Zero			Span		
	Reference (PPM)	Reading (PPM)	Drift (PPM)	Reference (PPM)	Reading (PPM)	Drift%
Before	0.0	0.0	0.0	40.0	40.0	0.0
After	0.0	0.0	0.0	40.0	40.0	0.0



Calibrate By :

Verification Test Report

Report No. : SLM-6805015

Calibrated Date : May 20, 2025

Equipment : Sound Level Meter

Manufacturer : Scarlet Tech

Model : ST-11D

Serial or ID No. 820951

Reference Standard : Sound Calibrator Model ST-120

Serial No. ST-120C0231E

Date of Calibration : January 27, 2025

Result of Test

Reference Standard (dB)	Instrument reading (dB)	Error (dB)	Adjust (dB)
114.0	114.1	-0.1	114.0

Calibrated By :

Date :

Approve By :

Date :

This report shall not be reproduced except in full, without the written approval of TOPS-LAB Consultants CO.,LTD.

TSP High Volume Sampler Calibration

Calibration Report No. TSP-6806002

TSP No.: 1945 Date: 13-Jun-25
Location: บริเวณพื้นที่โครงการ Technical: C.Kunlapat
Approval: K.Metawee

CONDITIONS

Sea Level Pressure (hPa):	1007.0	Corrected Pressure (mm Hg):	755.3
Temperature (deg C):	31.0	Temperature (deg K):	304.0
Seasonal SL Press. (hPa):	1000.7	Corrected Seasonal (mm Hg):	750.6
Seasonal Temp. (deg C):	20.0	Seasonal Temp. (deg K):	293.0

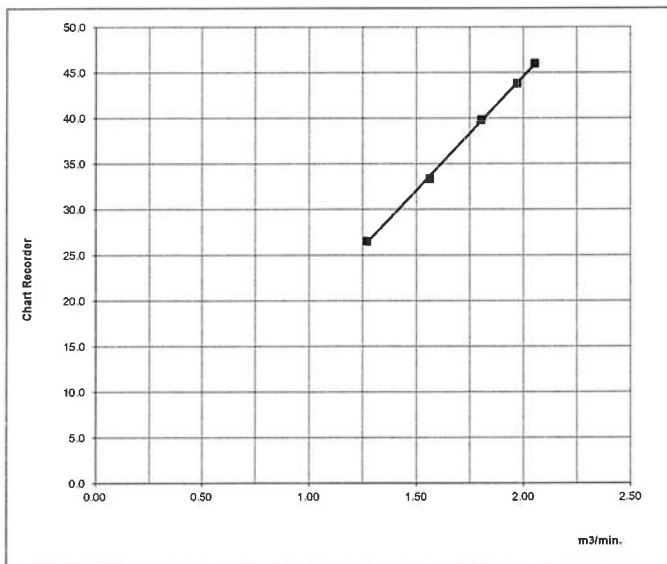
CALIBRATION ORIFICE

Make: Tisch Environmental, Inc	Qstd Slope:	1.29243
Model: TE-5025A	Qstd Intercept:	-0.01962
Serial#: 3092	Date Certified:	18-Jun-24

CALIBRATIONS

Plate or Test #	H2O (in)	Qstd (m3/min)	I (chart)	IC (corrected)	LINEAR REGRESSION
1	2.70	1.270	26.90	26.55	Slope = 24.9281
2	4.12	1.565	33.87	33.43	Intercept = -5.2738
3	5.49	1.805	40.35	39.83	Corr. coeff.= 0.9997
4	6.56	1.971	44.40	43.82	
5	7.13	2.054	46.62	46.02	# of Observations: 5

Range of Chart at 40-60 CFM 50.10



Calibrated by

Approved by

PM10 High Volume Sampler Verification

Verification Report No. PM-6806002

SITE

PM-10 No.: 8456

Date: 13/6/2025

Location: บริเวณพื้นที่โครงการ

Test: C.Kunlapat

Approval: K.Metawee

CONDITIONS

Sea Level Pressure (hPa): 1007.0
Temperature (deg C): 31.0
Seasonal SL Press. (hPa): 1005.8
Seasonal Temp. (deg C): 21.0

Corrected Pressure (mm Hg): 755.3
Temperature (deg K): 304.0
Corrected Seasonal (mm Hg): 754.4
Seasonal Temp. (deg K): 294.0

CALIBRATION ORIFICE

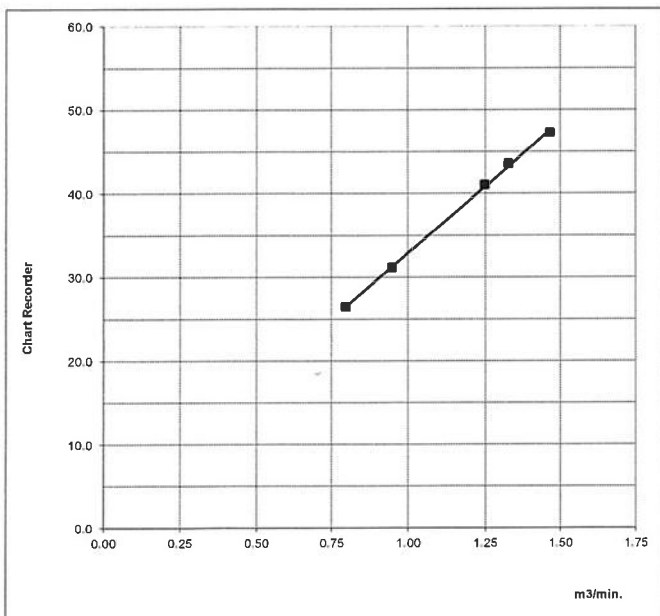
Make: Tisch Environmental, Inc
Model: TE-5025A
Serial#: 3092

Slope: 1.29243
Intercept: -0.01962
Date Certified: 18-Jun-24

TEST

Plate or Test #	H2O (in)	Qa (m3/min)	I (chart)	IC (corrected)	LINEAR REGRESSION
1	2.53	0.796	26.84	26.49	Slope (m)= 31.5779
2	3.61	0.948	31.60	31.19	Intercept (b)= 1.3898
3	6.32	1.249	41.58	41.04	Corr. coeff.(r)= 0.9995
4	7.14	1.327	44.19	43.62	SFR = 1.167
5	8.73	1.466	48.07	47.30	SSP = 60.28
				0.00	# of Observations: 5

Range of Chart
at 36-44 CFM 40.15



Calibrated by

Approved by

Analyzer Performance Test

Calibration Report No.: 6806001

Page:1/1

Calibrated Date: 13 June 2025

Calibrated For: เอสพีเอส ภูเก็ต คอนสตรัคชั่น จำกัด

Instruments Information

Analyzer Type: CO Analyzer Model: 48C	Manufacturer API S/N: 337
--	------------------------------

Calibration System

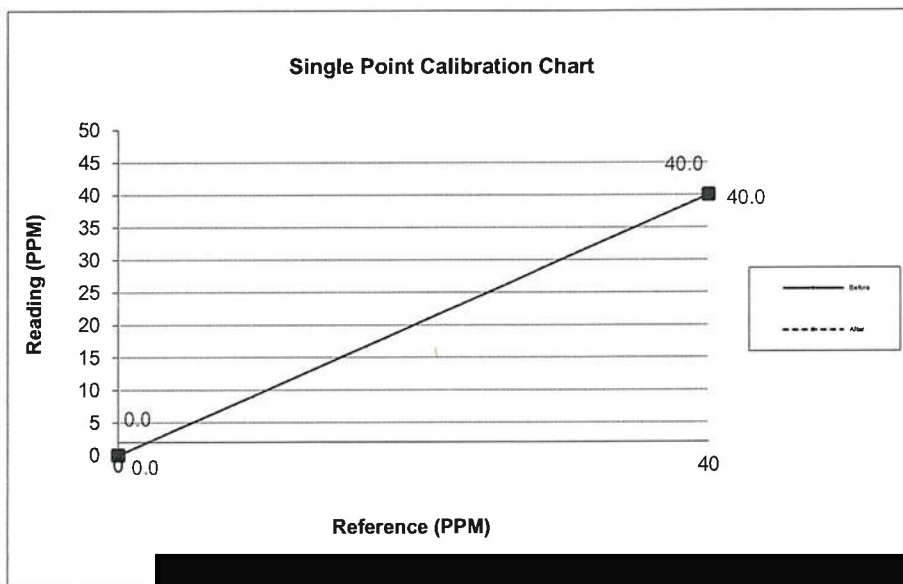
Calibrator Unit	Standard Gas
Dilutor Model B22019 S/N: APPVD ZERO AIR Generator E07NI99E15A0002 S/N: EB0125123	NO Conc 54.81 PPM SO2 Conc 52.99 PPM CO Conc 4,469 PPM Expire Date: 6 November 2027

Environment: Temperature 35.0 °C

Humidity: 47.0 %RH

Calibration Report

Status	Zero			Span		
	Reference (PPM)	Reading (PPM)	Drift (PPM)	Reference (PPM)	Reading (PPM)	Drift%
Before	0.0	0.0	0.0	40.0	40.0	0.0
After	0.0	0.0	0.0	40.0	40.0	0.0



Calibrate By :



Verification Test Report

Report No. : SLM-6806002

Calibrated Date : June 13, 2025

Equipment : Sound Level Meter

Manufacturer : Scarlet Tech

Model : ST-11D

Serial or ID No. 820951

Reference Standard : Sound Calibrator Model ST-120

Serial No. ST-120C0231E

Date of Calibration : January 27, 2025

Result of Test


Reference Standard (dB)	Instrument reading (dB)	Error (dB)	Adjust (dB)
114.0	114.1	-0.1	114.0

Calibrated By : _____

Date : _____

Approve By : _____

Date : _____





ENVIRONMENTAL CONDITIONS:

Ambient condition in the laboratory are as follows :

Temperature : 23.0 ± 2.0 °C
Relative Humidity : 55 ± 15 %RH

Calibration Condition:

Preconditioning : 24 hours at ambient conditions.
Measurement Condition : The average values during measurement are
23.7°C and 53 %RH.

MEASUREMENT METHOD:

The Orifice gas flow device was calibrated against NIMT's Standard Gas Meter Model DELTA S-Flow G65. The CP-MW 0009 was used as a calibration guideline.

TABULATION OF RESULTS:

The tables on the next page give the measured values.

UNCERTAINTY OF MEASUREMENT:

The stated uncertainty is the expanded uncertainty which is obtained by multiplying the standard uncertainty by the coverage factor $k = 2$. It has been determined in accordance with EA publication EA-4/02M:2013 "Evaluation of the Uncertainty of Measurement in Calibration" and "JCGM 100:2008 Evaluation of measurement data - Guide to the Expression of Uncertainty in Measurement (GUM 1995 with minor corrections)". The value of the measurand lies within the assigned range of values with a probability of 95 %.

TRACEABILITY:

This certificate provides a traceability of the measurement to recognized the national standards, and to the realization of the International System of Units (SI).



MEASUREMENT RESULTS:

The Orifice gas flow device was calibrated by direct comparison method with the Gas Meter standard. The Humid air was used as a medium in the system. The standard conditions are 25°C (298.15 K) and 760 mmHg for standard temperature and standard pressure respectively.

Table 1. The results of Q actual calibration data

Plate	Flow rate m ³ /min	Pressure [Pa] mmHg	Temperature [Ta] °C	Temperature [Tm] °C	Δp _Meter mmHg	Δp _Orifice inH ₂ O	Y	Actual Flow [Q_a] m ³ /min
1	0.696	755.108	23.55	23.58	55.760	1.792	0.839	0.644
2	0.909	755.169	23.58	23.60	53.403	3.083	1.101	0.845
3	0.997	755.156	23.59	23.59	37.881	3.884	1.235	0.947
4	1.067	755.181	23.58	23.57	31.216	4.546	1.337	1.023
5	1.165	755.206	23.63	23.57	27.319	5.509	1.471	1.124

Slope (m): **1.31814**

Intercept (b): **-0.01144**

Correlation coefficient (r): **0.99988**

Uncertainty ($k=2$): **0.015** m³/min

Table 2. The results of Q standard calibration data

Plate	Flow rate m ³ /min	Pressure [Pa] mmHg	Temperature [Ta] °C	Temperature [Tm] °C	Δp _Meter mmHg	Δp _Orifice inH ₂ O	Y	Standard Flow [Q_{std}] m ³ /min
1	0.696	755.108	23.55	23.58	55.760	1.792	1.338	0.643
2	0.909	755.169	23.58	23.60	53.403	3.083	1.754	0.843
3	0.997	755.156	23.59	23.59	37.881	3.884	1.969	0.945
4	1.067	755.181	23.58	23.57	31.216	4.546	2.131	1.022
5	1.165	755.206	23.63	23.57	27.319	5.509	2.345	1.122

Slope (m): **2.10451**

Intercept (b): **-0.01824**

Correlation coefficient (r): **0.99988**

Uncertainty ($k=2$): **0.016** m³/min

End of Certificate of Calibration

CERTIFICATE OF ANALYSIS

Grade of Product: EPA Protocol

Part Number: E07NI99E15A0002
Cylinder Number: EB0125123
Laboratory: 124 - Durham (SAP) - NC
PGVP Number: B22019
Gas Code: APPVD

Reference Number: 122-401652592-1
Cylinder Volume: 143.7 Cubic Feet
Cylinder Pressure: 2016 PSIG
Valve Outlet: 660
Certification Date: Nov 06, 2019

Expiration Date: Nov 06, 2027

Certification performed in accordance with "EPA Traceability Protocol for Assay and Certification of Gaseous Calibration Standards (May 2012)" document EPA 600/R-12/531, using the assay procedures listed. Analytical Methodology does not require correction for analytical interference. This cylinder has a total analytical uncertainty as stated below with a confidence level of 95%. There are no significant impurities which affect the use of this calibration mixture. All concentrations are on a mole/mole basis unless otherwise noted.

Do Not Use This Cylinder below 100 psig, i.e. 0.7 megapascals.

ANALYTICAL RESULTS

Component	Requested Concentration	Actual Concentration	Protocol Method	Total Relative Uncertainty	Assay Dates
NOX	55.00 PPM	54.81 PPM	G1	+/- 0.9% NIST Traceable	10/29/2019, 11/06/2019
NITRIC OXIDE	55.00 PPM	54.80 PPM	G1	+/- 0.9% NIST Traceable	10/29/2019, 11/06/2019
SULFUR DIOXIDE	55.00 PPM	52.99 PPM	G1	+/- 1.0% NIST Traceable	10/29/2019, 11/06/2019
METHANE	180.0 PPM	172.9 PPM	G1	+/- 0.7% NIST Traceable	10/29/2019
PROPANE	180.0 PPM	178.5 PPM	G1	+/- 1.3% NIST Traceable	10/30/2019
CARBON DIOXIDE	950.0 PPM	958.7 PPM	G1	+/- 0.6% NIST Traceable	10/29/2019
CARBON MONOXIDE	4500 PPM	4469 PPM	G1	+/- 0.7% NIST Traceable	10/30/2019
NITROGEN	Balance				

CALIBRATION STANDARDS

Type	Lot ID	Cylinder No	Concentration	Uncertainty	Expiration Date
NTRM	16060657	CC465102	50.42 PPM NITRIC OXIDE/NITROGEN	+/- 0.8%	Jun 27, 2020
PRM	PRM	D562879	10.01 PPM NITROGEN DIOXIDE/AIR	+/- 1.9%	Aug 17, 2018
NTRM	17060225	EB0079096	100.3 PPM NITRIC OXIDE/NITROGEN	+/- 1.0%	Jul 23, 2023
RGM	12362	SG916305BAL	4.701% % PROPANE/NITROGEN	+/- 0.3%	Jun 04, 2020
GMIS	124206889114	CC322698	4.432 PPM NITROGEN DIOXIDE/NITROGEN	+/- 2.0%	Aug 15, 2021
NTRM	14010338	ND48595	49.08 PPM SULFUR DIOXIDE/NITROGEN	+/- 0.9%	Apr 17, 2024
NTRM	12060910	CC356255	98.05 PPM METHANE/NITROGEN	+/- 0.6%	Dec 22, 2023
NTRM	10060806	CC317625	933.7 PPM CARBON DIOXIDE/NITROGEN	+/- 0.5	May 09, 2020
NTRM	080123	KAL004604	4857 PPM CARBON MONOXIDE/NITROGEN	+/- 0.6%	Jun 07, 2024
GMIS	124504060104	CC86856	4.8803 % PROPANE/NITROGEN	+/- 0.4%	Oct 22, 2023

The SRM, PRM or RGM noted above is only in reference to the GMIS used in the assay and not part of the analysis.

ANALYTICAL EQUIPMENT

Instrument/Make/Model	Analytical Principle	Last Multipoint Calibration
Nicolet 6700 AHR0801549 CO2	FTIR	Oct 17, 2019
Horiba VIA510 CO RS2EGL6K	Nondispersive Infrared (NDIR)	Oct 30, 2019
Nicolet 6700 AHR0801549 CH4	FTIR	Oct 17, 2019
Nicolet 6700 AHR0801549 NO	FTIR	Oct 17, 2019
Nicolet 6700 AHR0801549 NO	FTIR	Oct 17, 2019
Varian 3800 C3H8	Gas Chromatograph	Oct 02, 2019
Nicolet 6700 AHR0801549 SO2	FTIR	Oct 17, 2019

Triad Data Available Upon Request

NOTES: GROSS WEIGHT: 28,750 g

NET WEIGHT: 4,327.9 g



A Trescal company



ID LINE : IEC17025

METROLOGY SYSTEM (THAILAND) CO.,LTD.



Certificate of Calibration

Certificate Number : SPR25010110-1

Page : 1 of 3

Customer : TOPS-LAB Consultants CO., LTD.

189 Moo. 3 Bangrakphatthana Bangbuathong Nonthaburi 11110

Equipment Name : Sound Level Meter

Manufacturer : Scarlet Tech

Model : ST-11D

Serial Number : 820952

ID. Number : TLC-S-029

Environmental Conditions

Ambient Temperature : 23 °C \pm 3 °C

Received Date : 10 Jan 2025

Relative Humidity : 50 % \pm 15 %

Calibration Date : 10 Jan 2025

Location of Calibration : In-Lab

Recommend Due Date : 10 Jan 2026

Calibration Procedure : SP-CPE-04-01

Date of Issue : 11 Jan 2025

Method of Calibration

This certifies that the above instrument was calibrated in compliance with the calibration system requirement of ISO/IEC 17025:2017 in accordance with reference procedure. Standards used to perform this calibration are certified by to NIST or equivalent, National metrology institute, Natural physical constants, consensus standards. The result reported herein apply only to the calibration of the item described above as received. Our decision rule is to contact the customer if the item pass and fail calibration when the results include the uncertainties and the customer must determine if the results meets their needs.

The calibration certificate shall not be reproduced except in full, without written approval of SP Metrology System (Thailand).

Calibrated by : Mr.Nanthawat Wanasit

Approved by :

Calibration Officer





Calibration Report

Certificate Number : SPR25010110-1

Page : 2 of 3

Reference Standards

Equipment Name	Model	Serial No.	Certificate No.	Due. Date
Sound Level Calibrator	ST-120	211203773	EEL.BP. 140/0167	26 Jan 2025

Traceability

This certification is traceable to the International System of Unit maintained at :

TISTR - Thailand Institute of Scientific and Technological Research



Result of Calibration

Certificate Number : SPR25010110-1

Page : 3 of 3

Range : 94 to 114 dB

Function : @1kHz

Select A

Unit : dB

Standard Setting	UUC Reading		Error		Uncertainty (±)
	Fast	Slow	Fast	Slow	
94	93.9	93.9	-0.1	-0.1	0.15
114	113.8	113.8	-0.2	-0.2	0.15

Select C

Unit : dB

Standard Setting	UUC Reading		Error		Uncertainty (±)
	Fast	Slow	Fast	Slow	
94	93.8	93.8	-0.2	-0.2	0.15
114	113.7	113.7	-0.3	-0.3	0.15

Note:

The result of calibration was found accurate as show on date and place of calibration only.
This Certificate is not certified for any commercial transaction.

Measurement Uncertainty


The reported uncertainty of measurement is the expanded uncertainty obtained by multiplying the standard uncertainty with the coverage factor $k = 2.00$, providing a level of confidence approximately 95%.

- End of Certificate -

CERTIFICATE OF CALIBRATION

NO. 20240223101

Name of Product:	Sound Level Meter
Model:	ST-11D
Serial Number:	820951
Specification:	Class 1
Conclusion:	Pass
Date of calibration:	2024-02-23
Due Date:	2025-02-22



- I. This report certifies that all calibration equipment used in the test is traceable with the internal ISO9001 procedures and meets all specification given in the Manual(s) or respectively surpass then, and applies only to the unit identified above.
- II. This certificate is produced with advanced equipment & procedures which permit comprehensive quality assurance verification of all data supplied herein.
- III. This certificate of calibration shall not be reproduced except in full, without written permission of the Scarlet Tech Co Ltd Taiwan.

1. Preliminary inspection: OK

2. Type & serial No. of Microphone: AWA14425-58879

3. Adjustments to indicated sound levels:

Type of Calibrator B&K 4231 Sound

Pressure Level 94.0 dB

4. Measuring up limit: 140 dBA

5. Frequency weightings (Acoustic signal tests for Z weighting, other electric signal tests.)

Equivalent Free-field Sound Level (reference environment conditions) 93.8 dB

Nominal frequency /Hz	Frequency weighting / dB			Nominal frequency /Hz	Frequency weighting / dB		
	A	C	Z		A	C	Z
10	-71.0	-14.9	-0.7	1000	0.0	0.0	-0.1
20	-50.3	-6.3	-0.3	2000	0.3	-0.1	0.0
31.5	-39.5	-2.9	-0.3	4000	1.2	-0.7	0.0
63	-26.2	-0.8	-0.1	8000	-1.0	-3.0	0.0
125	-16.1	-0.2	-0.1	12500	-6.0	-7.8	-0.1
250	-8.6	0.0	0.0	16000	-11.7	-13.7	0.0
500	-3.2	0.0	0.0	20000	-23.8	-25.8	-0.3

6. Self-generated noise

Microphone replaced by electrical input signal device

8.2 dB(A)	7.9 dB(C)	13.7 dB(Z)
-----------	-----------	------------

7. F&S Weighting

Rate of the F weighting decrease (dB/s)	35.1
Rate of the S weighting decrease (dB/s)	4.4
Deviation of F&S	-0.1

8. Level Linearity (A-weighting at frequency 1 kHz)

Reference sound level 90.0 dB

Max error at 10dB steps upper reference sound level 0.1 dB

Max error at 1dB steps within 5dB of the upper limit linear operating range 0.0 dB

Max error at 10dB steps below reference sound level 0.1 dB

Max error at 1dB steps within 5dB upper the lower limit linear operating range 0.1 dB

9. Tone burst response (A Weighting) :

Single Toneburst duration /ms	Toneburst response /dB			
	LAFmax-LA	LASmax-LA	LAE-LA	LAeqT-LA
500	0.0	-4.0	-2.9	-7.0
200	-1.0	-7.4	-6.9	-7.0
2	-18.1	-26.9	-26.9	-7.0
0.25	-27.2	/	-36.0	-7.0

10. Peak C sound level (500Hz) :

Cycle	One cycle	nominal value	Positive half	nominal value	Negative half	nominal value
LCpeak-LC(dB)	3.5	3.5	2.4	2.4	2.3	2.4

11. Overload indication: Pass

12. Statistical analysis function

Sweep signal maximum indicated sound level: 112.8 dB

Sweep amplitude: 40 dB

Scan cycle time: 60 S; Measurement period: 180 S.

Items	Measured value/dB	Theoretical calculated value/dB	Error/dB
LAeq,T	103.2	103.2	0.0
L5	110.8	110.8	0.0
L10	108.8	108.8	0.0
L50	92.9	92.8	0.1
L90	76.9	76.8	0.1
L95	75.0	74.9	0.1

Uncertainty of measurement results: 0.4 dB (k=2)

Environment conditions:

Air temperature: 20 °C

Relative humidity: 50 %

Static pressure: 101.8 kPa

Reference equipment used in the calibration:

Description:	Model	Serial No.	Expiry Date	Traceable To
Microphone	B&K 4191	2929405	2024-12-15	NML
Multi function sound calibrator	B&K 4226	2288444	2024-10-15	CIGISMEC
Signal generator	DS 360	33873	2024-10-15	CEPREI

Test specifications:

1. All Scarlet's Sound level Meter has been calibrated in accordance with the requirements as specified in ISO 17025 and the lab calibration procedure SMTP004-CA-152.
2. The electrical tests were performed using an electrical signal substituted for the microphone which was removed and replaced by an equivalent capacitance within a tolerance of $\pm 20\%$.
3. The acoustic calibration was performed using an B&K 4226 sound calibrator and corrections was applied for the difference between the free-field and pressure responses of the Sound Level Meter.

References:

IEC 61672-3 Sound Level Meters Part 3: Periodic tests



Certificate of Calibration

Certificate Number : SPR25010110-4 Page : 1 of 3

Customer : TOPS-LAB Consultants CO., LTD.
189 Moo. 3 Bangrakphatthana Bangbuathong Nonthaburi 11110

Equipment Name : Sound Level Meter

Manufacturer : Scarlet Tech

Model : ST-11D

Serial Number : 820884

ID. Number : TLC-S-036

Environmental Conditions

Ambient Temperature : $23^{\circ}\text{C} \pm 3^{\circ}\text{C}$ Received Date : 10 Jan 2025

Relative Humidity : $50\% \pm 15\%$ Calibration Date : 10 Jan 2025

Location of Calibration : In-Lab Recommend Due Date : 10 Jan 2026

Calibration Procedure : SP-CPE-04-01 Date of Issue : 11 Jan 2025

Method of Calibration

This certifies that the above instrument was calibrated in compliance with the calibration system requirement of ISO/IEC 17025:2017 in accordance with reference procedure. Standards used to perform this calibration are certified by to NIST or equivalent, National metrology institute, Natural physical constants, consensus standards. The result reported herein apply only to the calibration of the item described above as received. Our decision rule is to contact the customer if the item pass and fail calibration when the results include the uncertainties and the customer must determine if the results meets their needs.

The calibration certificate shall not be reproduced except in full, without written approval of SP Metrology System (Thailand).

Calibrated by : Mr.Nanthawat Wanasit

Approved by :

Calibration Officer



Calibration Report

Certificate Number : SPR25010110-4

Page : 2 of 3

Reference Standards

Equipment Name	Model	Serial No.	Certificate No.	Due. Date
Sound Level Calibrator	ST-120	211203773	EEL.BP. 140/0167	26 Jan 2025

Traceability

This certification is traceable to the International System of Unit maintained at :

TISTR - Thailand Institute of Scientific and Technological Research



ID LINE : IEC17025

Result of Calibration

Certificate Number : SPR25010110-4

Page : 3 of 3

Range : 94 to 114 dB

Function : @1kHz

Select A

Unit : dB

Standard Setting	UUC Reading		Error		Uncertainty (±)
	Fast	Slow	Fast	Slow	
94	94.0	94.0	0.0	0.0	0.15
114	113.9	113.9	-0.1	-0.1	0.15

Select C

Unit : dB

Standard Setting	UUC Reading		Error		Uncertainty (±)
	Fast	Slow	Fast	Slow	
94	93.9	93.9	-0.1	-0.1	0.15
114	113.8	113.8	-0.2	-0.2	0.15

Note:

The result of calibration was found accurate as show on date and place of calibration only.
This Certificate is not certified for any commercial transaction.

Measurement Uncertainty

The reported uncertainty of measurement is the expanded uncertainty obtained by multiplying the standard uncertainty with the coverage factor $k = 2.00$, providing a level of confidence approximately 95%.

- End of Certificate -



A Trescal company

METROLOGY SYSTEM (THAILAND) CO.,LTD.



ID LINE : IEC17025



Certificate of Calibration

Certificate Number : SPR25010110-2

Page : 1 of 3

Customer : TOPS-LAB Consultants CO., LTD.

189 Moo. 3 Bangrakphatthana Bangbuathong Nonthaburi 11110

Equipment Name : Sound Level Meter

Manufacturer : Scarlet Tech

Model : ST-11D

Serial Number : 820881

ID. Number : TLC-S-034

Environmental Conditions

Ambient Temperature : $23^{\circ}\text{C} \pm 3^{\circ}\text{C}$

Received Date : 10 Jan 2025

Relative Humidity : $50\% \pm 15\%$

Calibration Date : 10 Jan 2025

Location of Calibration : In-Lab

Recommend Due Date : 10 Jan 2026

Calibration Procedure : SP-CPE-04-01

Date of Issue : 11 Jan 2025

Method of Calibration

This certifies that the above instrument was calibrated in compliance with the calibration system requirement of ISO/IEC 17025:2017 in accordance with reference procedure. Standards used to perform this calibration are certified by to NIST or equivalent, National metrology institute, Natural physical constants, consensus standards. The result reported herein apply only to the calibration of the item described above as received. Our decision rule is to contact the customer if the item pass and fail calibration when the results include the uncertainties and the customer must determine if the results meets their needs.

The calibration certificate shall not be reproduced except in full, without written approval of SP Metrology System (Thailand).

Calibrated by : Mr.Nanthawat Wanasit

Approved by

Calibration Officer





Calibration Report

Certificate Number : SPR25010110-2

Page : 2 of 3

Reference Standards

Equipment Name	Model	Serial No.	Certificate No.	Due. Date
Sound Level Calibrator	ST-120	211203773	EEL.BP. 140/0167	26 Jan 2025

Traceability

This certification is traceable to the International System of Unit maintained at :

TISTR - Thailand Institute of Scientific and Technological Research



Result of Calibration

Certificate Number : SPR25010110-2

Page : 3 of 3

Range : 94 to 114 dB

Function : @1kHz

Select A

Unit : dB

Standard Setting	UUC Reading		Error		Uncertainty (±)
	Fast	Slow	Fast	Slow	
94	93.9	93.9	-0.1	-0.1	0.15
114	113.8	113.8	-0.2	-0.2	0.15

Select C

Unit : dB

Standard Setting	UUC Reading		Error		Uncertainty (±)
	Fast	Slow	Fast	Slow	
94	93.8	93.9	-0.2	-0.1	0.15
114	113.7	113.7	-0.3	-0.3	0.15

Note:

The result of calibration was found accurate as show on date and place of calibration only.
This Certificate is not certified for any commercial transaction.

Measurement Uncertainty

The reported uncertainty of measurement is the expanded uncertainty obtained by multiplying the standard uncertainty with the coverage factor $k = 2.00$, providing a level of confidence approximately 95%.

- End of Certificate -

CERTIFICATE OF CALIBRATION

NO. 20240223101

Name of Product:	Sound Level Meter
Model:	ST-11D
Serial Number:	820951
Specification:	Class 1
Conclusion:	Pass
Date of calibration:	2024-02-23
Due Date:	2025-02-22

Calibrated by

- I. This report certifies that all calibration equipment used in the test is traceable with the internal ISO9001 procedures and meets all specification given in the Manual(s) or respectively surpass then, and applies only to the unit identified above.
- II. This certificate is produced with advanced equipment & procedures which permit comprehensive quality assurance verification of all data supplied herein.
- III. This certificate of calibration shall not be reproduced except in full, without written permission of the Scarlet Tech Co Ltd Taiwan.

1. Preliminary inspection: OK

2. Type & serial No. of Microphone: AWA14425-58879

3. Adjustments to indicated sound levels:

Type of Calibrator B&K 4231 Sound

Pressure Level 94.0 dB

4. Measuring up limit: 140 dBA

5. Frequency weightings (Acoustic signal tests for Z weighting, other electric signal tests.)

Equivalent Free-field Sound Level (reference environment conditions) 93.8 dB

Nominal frequency /Hz	Frequency weighting / dB			Nominal frequency /Hz	Frequency weighting / dB		
	A	C	Z		A	C	Z
10	-71.0	-14.9	-0.7	1000	0.0	0.0	-0.1
20	-50.3	-6.3	-0.3	2000	0.3	-0.1	0.0
31.5	-39.5	-2.9	-0.3	4000	1.2	-0.7	0.0
63	-26.2	-0.8	-0.1	8000	-1.0	-3.0	0.0
125	-16.1	-0.2	-0.1	12500	-6.0	-7.8	-0.1
250	-8.6	0.0	0.0	16000	-11.7	-13.7	0.0
500	-3.2	0.0	0.0	20000	-23.8	-25.8	-0.3

6. Self-generated noise

Microphone replaced by electrical input signal device

8.2 dB(A)	7.9 dB(C)	13.7 dB(Z)
-----------	-----------	------------

7. F&S Weighting

Rate of the F weighting decrease (dB/s)	35.1
Rate of the S weighting decrease (dB/s)	4.4
Deviation of F&S	-0.1

8. Level Linearity (A-weighting at frequency 1 kHz)

Reference sound level 90.0 dB

Max error at 10dB steps upper reference sound level 0.1 dB

Max error at 1dB steps within 5dB of the upper limit linear operating range 0.0 dB

Max error at 10dB steps below reference sound level 0.1 dB

Max error at 1dB steps within 5dB upper the lower limit linear operating range 0.1 dB

9. Tone burst response (A Weighting) :

Single Toneburst duration /ms	Toneburst response /dB			
	LAFmax-LA	LASmax-LA	LAE-LA	LAeqT-LA
500	0.0	-4.0	-2.9	-7.0
200	-1.0	-7.4	-6.9	-7.0
2	-18.1	-26.9	-26.9	-7.0
0.25	-27.2	/	-36.0	-7.0

10. Peak C sound level (500Hz) :

Cycle	One cycle	nominal value	Positive half	nominal value	Negative half	nominal value
LCpeak-LC(dB)	3.5	3.5	2.4	2.4	2.3	2.4

11. Overload indication: Pass

12. Statistical analysis function

Sweep signal maximum indicated sound level: 112.8 dB

Sweep amplitude: 40 dB

Scan cycle time: 60 S; Measurement period: 180 S.

Items	Measured value/dB	Theoretical calculated value/dB	Error/dB
LAeq,T	103.2	103.2	0.0
L5	110.8	110.8	0.0
L10	108.8	108.8	0.0
L50	92.9	92.8	0.1
L90	76.9	76.8	0.1
L95	75.0	74.9	0.1

Uncertainty of measurement results: 0.4 dB (k=2)

Environment conditions:

Air temperature: 20 °C

Relative humidity: 50 %

Static pressure: 101.8 kPa

Reference equipment used in the calibration:

Description:	Model	Serial No.	Expiry Date	Traceable To
Microphone	B&K 4191	2929405	2024-12-15	NML
Multi function sound calibrator	B&K 4226	2288444	2024-10-15	CIGISMEC
Signal generator	DS 360	33873	2024-10-15	CEPREI

Test specifications:

1. All Scarlet's Sound level Meter has been calibrated in accordance with the requirements as specified in ISO 17025 and the lab calibration procedure SMTP004-CA-152.
2. The electrical tests were performed using an electrical signal substituted for the microphone which was removed and replaced by an equivalent capacitance within a tolerance of $\pm 20\%$.
3. The acoustic calibration was performed using an B&K 4226 sound calibrator and corrections was applied for the difference between the free-field and pressure responses of the Sound Level Meter.

References:

IEC 61672-3 Sound Level Meters Part 3: Periodic tests



CALIBRATION LABORATORY Co., LTD.

2/10-11,14, 55 Soi Prasert Manukit 29 Yaek 4, Prasert Manukit Rd., Ladphrao, Bangkok 10230
Tel. 02-578-0353-4 Fax: 02-578-2672 www.cal-laboratory.com E-mail:sale@cal-laboratory.com



CERTIFICATE OF CALIBRATION

FOR

NOMENCLATURE	:	VIBRATION METER
MANUFACTURER	:	INSTANTEL
MODEL / TYPE	:	721A2501/721A2901
SERIAL NO.	:	UM13541/UM13541
CLID. NO.	:	252302303
JOB CONTROL NO.	:	241015110273
CALIBRATION SERVICE	:	<input checked="" type="checkbox"/> IN-LABORATORY <input type="checkbox"/> ON-SITE

CUSTOMER :



DATE OF RECEIVED : 15 October 2024

DATE OF ISSUED : 18 October 2024

The report of calibration shall not be reproduced except in full without approval of the Calibration Laboratory Co., Ltd.

Calibrated By :

Suwit Phuanbusabong
Calibration Engineer



Approved By :

This Calibration Certificate documents the traceability to national standards, which realize the units of measurement according to the
International System of Units (SI)

Certificate No. Q24110273

F3-011-05/12-23

page 1 of 3



@clccalibration

REPORT OF CALIBRATION FOR

NOMENCLATURE	:	VIBRATION METER
MANUFACTURER	:	INSTANTEL
MODEL / TYPE	:	721A2501/721A2901
SERIAL NO.	:	UM13541/UM13541
DATE OF CALIBRATION	:	16 October 2024

ENVIRONMENT CONDITIONS :

Temperature : $(23 \pm 2) ^\circ\text{C}$

Relative Humidity : $(55 \pm 15) \% \text{RH}$

PROCEDURE USED :

This instrument was calibrated under procedure No. **WI-305-127** based on **ISO 16063-21** as calibration guideline.

The calibration was performed by using Digital Multimeter, Programmable Timer/Counter, Vibration Calibrator which maintained by the Calibration Laboratory Co., Ltd.

REFERENCE STANDARD USED :

1. Vibration Calibrator, The Modal Shop Model 9110D S/N. 11424.
2. Digital Multimeter, Hewlett Packard Model 34401A S/N. 3146A75935.
3. Programmable Timer/Counter, Philips Model PM6680B S/N. SM607101.

TRACEABILITY :

1. The measurements are traceable to International System of Units (SI), through National Institute of Metrology (Thailand) Certificate No. AV-0030-24, Due Date 19 July 2025.
2. The measurements are traceable to International System of Units (SI), through National Institute of Metrology (Thailand) Certificate No. EE-0130-23, Due Date 29 November 2024.
3. The measurements are traceable to International System of Units (SI), through Aeronautical Radio of Thailand Ltd. Certificate No. 07-0050/24 , Due Date 13 May 2025 .

UNCERTAINTY :

The reported expanded uncertainty of measurement is stated as the standard uncertainty of measurement multiplied by the coverage factor $k = 2,00$ which for a normal distribution corresponds to a coverage probability of approximately 95 %.

It has been evaluated according to the "Evaluation of the Uncertainty of Measurement in Calibration (EA-4/02 M:2022)"

Certificate No. Q24110273

F3-011-05/12-23

page 2 of 3





CLC
Accredited
ISO/IEC 17025

CALIBRATION LABORATORY Co., LTD.

2/10-11,14,55 Soi Prasert Manukit 29 Yaek 4, Prasert Manukit Rd., Ladphrao, Bangkok 10230

Tel. 02-578-0353-4 Fax: 02-578-2672 www.cal-laboratory.com E-mail:sale@cal-laboratory.com



NSC-TISI-TIS 17025
CALIBRATION 0059
CLC

CONDITION OF CALIBRATION ITEM : RECEIVED IN GOOD OPERATIONAL CONDITION

MEASUREMENT RESULTS : (X) without adjustment () adjustment

CALIBRATION DATA

VELOCITY RESULT

Test point		Mode	STD Reading	DUC Reading	Correction	Uncertainty
(mm/s)	(frequency)		(mm/s)	(mm/s)	(mm/s)	± (% of rdg.)
10.000	160 Hz	peak	10.000	9.935	+0.065	1.6
20.000	160 Hz		20.000	20.065	-0.065	1.6
30.000	160 Hz		30.000	30.201	-0.201	1.6
40.000	160 Hz		40.000	40.367	-0.367	1.6
50.000	160 Hz		50.000	50.524	-0.524	1.6

Note. The Scope of Accredited TISI Certificate No. 23-LB0092 Issue 02 Page 62 of 138

This report is valid for the above stated instrument/s only.

End of Certificate

Certificate No. Q24110273

F3-011-05/12-23

page 3 of 3



@clccalibration



TECHNOLOGY PROMOTION ASSOCIATION (THAILAND-JAPAN)
CORPORATE SERVICES 3: EQUIPMENT CALIBRATION AND TESTING SERVICES
534/4 PATTANAKARN ROAD SOI 18, SUANLUANG, SUANLUANG BANGKOK 10250
TEL. 0-2717-3000-29 FAX. 0-2719-9484



Cert.No.: 24CH432

Page.: 1 of 3

Certificate of Calibration

Equipment : pH Meter
Manufacturer : Mettler Toledo
Model : SevenCompact S220
Serial No. : B635935610
ID No. : TLC-L067
Condition As-Received: Used Item
Received Date : 09 April 2024
Calibration Date : 10 April 2024
Reference : 2404-0234DN-1
Submitted by : [REDACTED]

Ambient Temperature : (25 ± 2.5) °C
Relative Humidity : (50 ± 15) %
Calibration Procedure : In - house method :
- CP-CH5 by direct measurement with DC voltage standard and direct measurement with certified reference material (CRM)
- CP-CH8 by comparison with temperature standard

Calibrated by : [REDACTED]

Approved by : [REDACTED]

() Unnoppol Harachai
() Ponpan Paipim
(✓) Saithip Meangmai

Issue Date : 11 April 2024

The Uncertainties are for a confidence probability of approximately 95%

This certificate may not be reproduced other than in full, except with the prior written
Approval of the head of Corporate Services 3 : Equipment Calibration and Testing Services.

A 0065238



Cert.No.: 24CH432

Page.: 2 of 3

Condition of this calibration result

1. Reference Standard Instrument

<u>Instrument</u>	<u>Serial No.</u>	<u>ID No.</u>	<u>Cert. No.</u>	<u>Due Date</u>
1) Document Process Calibrator	54030049	130RC116	23E2802	27 Aug 2024
2) Ref. Standard Thermometer	4982054	110RC044	23I908	26 July 2024

This certification is traceable to the International System of Unit maintained through:-

- Technology Promotion Association (Thailand-Japan)

2. Certified Reference Materials : The measurement results are traceable to SI through CPA chem Ltd.,
ANSI-ASQ National Accreditation Board, Accredited No. AR-1835

<u>Buffer Solution</u>	<u>Manufacturer</u>	<u>Lot No.</u>	<u>Exp. date</u>
pH 4.008	CPA chem	970851	25 Apr 2026
pH 6.986	CPA chem	970852	25 Apr 2025
pH 9.997	CPA chem	970853	25 Apr 2025

3. This certificate is valid only to the item calibrated on date and place of calibration.

Calibration Results

Function : mV Measurement

Performing standard curve by Document Process Calibrator at pH (4,7,10)

Unit Under Calibration	Nominal Value	Standard Voltage Input	Actual Reading		Uncertainty of Measurement (±mV)	Coverage factor k
	pH	mV	mV	pH		
pH Meter S/N.: B635935610	4.000	177.48	177.4	4.000	0.058	2.00
	7.000	0.00	0.0	7.000	0.058	2.00
	10.000	-177.48	-177.4	10.000	0.058	2.00

a 1210077



Cert.No.: 24CH432

Page.: 3 of 3

Calibration Results

Function : pH Measurement

Performing three buffers standard curve by using buffer nominal pH (4,7,10)

Unit Under Calibration	Standard pH Buffer Solution	Actual pH Reading	Actual mV Reading (mV)	Uncertainty of pH Measurement (\pm)	Coverage factor k
pH Electrode S/N.: 6455014	4.008	4.008	175.4	0.0044	2.00
	6.986	6.987	0.7	0.0084	2.00
	9.997	10.000	-174.9	0.0066	2.00

Function : Temperature Measurement

(*) Without adjustment

This equipment was connected with Temperature Probe;

- Model : InLabExpertPro-ISM

- Serial No. : 6455014

Dimension of probe

- Length : 120 mm.

- Diameter : 12 mm.

- Immersion Depth : 100 mm.

Calibration Point (°C)	Standard Temperature (°C)	UUC* Reading (°C)	Error (°C)	Uncertainty of measurement (\pm °C)	Coverage factor k
23.0	23.000	23.0	0.000	0.13	2.00
25.0	25.000	25.0	0.000	0.13	2.00
27.0	27.000	27.0	0.000	0.13	2.00

Remark - UUC* = Unit Under Calibration

The reported uncertainty of measurement was based on a standard uncertainty multiplied by a coverage factor k , providing a level of confidence of approximately 95 %.

-o0o-

a 1210076



CERTIFICATE No : 24T4147
REFERENCE No : 73038-1

PAGE : 1 OF 2

Certificate of Calibration

EQUIPMENT : INCUBATOR

MANUFACTURER : AQUALYTIC


MODEL : ET618-4

SERIAL No : 0109/13922


ID No : TLC-L005

CONDITION AS RECEIVED : USED ITEM

SUBMITTED BY :



CALIBRATED BY :



CALIBRATION DATE :

APPROVED BY :



ISSUED DATE :

RECEIVED DATE :



CERTIFICATE No : 24T4147

PAGE : 2 OF 2

Calibration Report

EQUIPMENT : INCUBATOR
MANUFACTURER : AQUALYTIC
MODEL : ET618-4
ID No : TLC-L005
RECEIVED DATE : 07-May-24
AMBIENT TEMPERATURE : 26 °C ± 1 °C

S/N : 0109/13922
CALIBRATION DATE : 07-May-24
RELATIVE HUMIDITY : 53 %RH ± 10 %RH

CONDITION OF THIS RESULTS OF CALIBRATION

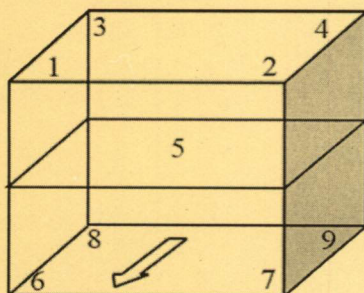
1. THIS INSTRUMENT WAS CALIBRATED ACCORDING TO TLAS G-20 BY COMPARISON WITH CALIBRATED RTD Pt100 UNDER NO LOAD CONDITION. THE TEMPERATURE PROBES WERE PLACED ON NINE POINTS AND LOCATED ONE THERMOMETER PROBE IN EACH OF THE EIGHT CORNERS OF THE CHAMBER AND WAS AWAY FROM THE EACH WALL OF 5 cm TO 10 cm. AND PLACED THE NINTH THERMOMETER PROBE WITHIN 2.5 cm. OF THE GEOMETRIC CENTER OF THE CHAMBER. THE UNIFORMITY WAS MEASURED BETWEEN REFERENCE PROBE AND OTHER PROBES AT THE SAME TIME.

2. REFERENCE STANDARD INSTRUMENTS :-

<u>INSTRUMENT</u>	<u>MODEL</u>	<u>SERIAL No</u>	<u>CERTIFICATE No</u>	<u>DUE DATE</u>
1) DATA LOGGER WITH RTD	HYDRA 2635A	7301307	23T6636	10-Jul-24

3. THE CERTIFICATE IS VALID FOR THE ITEM CALIBRATED AS SHOWN ON THE DATE AND PLACE OF CALIBRATION ONLY.
4. THIS RESULT EXCLUDE LONG TERM STABILITY OF THE UNIT UNDER CALIBRATION.
5. THIS CERTIFICATE IS TRACEABLE TO THE INTERNATIONAL SYSTEM OF UNIT MAINTAINED AT:-
- NATIONAL INSTITUTE OF METROLOGY (THAILAND) THROUGH QUALITY CALIBRATION CO.,LTD.

RESULT OF CALIBRATION :- WITHOUT ADJUSTMENT



FRONT

GENERAL INFORMATION

Overall Ambient Temperature around the Chamber (°C) variation : 0
Overall Line Voltage (V) variation : 6
Instrument Condition : Normal
Chamber Size (W*L*H): 55*46*70 cm

CHAMBER PERFORMANCE

Controller Temperature (°C)	Indicating Temperature (°C)	Temperature Stability (±°C)	Temperature Uniformity (°C)	Overall Variation (°C)
20.0	20.0	0.26	0.12	0.52

TEMPERATURE MEASUREMENT ACCURACY TEST

Controller Temp (°C)	Indicating Temp (°C)	Measured Temperature (°C) at Spread Locations									Uncertainty (± °C)
		#1	#2	#3	#4	Ref. 5	#6	#7	#8	#9	
20.0	20.0	19.77	19.73	19.72	19.73	19.72	19.73	19.72	19.76	19.78	0.35

NOTE 1 : THE UNCERTAINTY OF MEASUREMENT EXCLUDED TEMPERATURE UNIFORMITY OF THE CHAMBER.

NOTE 2: LOCATION 5 WAS REFERENCE LOCATION.

NOTE 3 : THIS CALIBRATION WAS CARRIED OUT AT THE CUSTOMER'S PLACE AT LABORATORY AREA.

THE REPORTED UNCERTAINTY OF MEASUREMENT WAS BASED ON A STANDARD UNCERTAINTY MULTIPLIED BY A COVERAGE FACTOR k =2, PROVIDING A LEVEL OF CONFIDENCE APPROXIMATELY 95%.

END OF CALIBRATION REPORT



CERTIFICATE No : 24T4143

REFERENCE No : 73037-5

PAGE : 1 OF 2

Certificate of Calibration

EQUIPMENT : HOT AIR OVEN

MANUFACTURER : BINDER

MODEL : FED 53

SERIAL No : 07-29050

ID No : TLC-L004

CONDITION AS RECEIVED : USED ITEM

SUBMITTED BY :



CALIBRATED BY :



CALIBRATION DATE :

APPROVED BY :



ISSUED DATE :

RECEIVED DATE :



CERTIFICATE No : 24T4143

PAGE : 2 OF 2

Calibration Report

EQUIPMENT : HOT AIR OVEN
MANUFACTURER : BINDER
MODEL : FED 53
ID No : TLC-L004 S/N : 07-29050
RECEIVED DATE : 07-May-24 CALIBRATION DATE : 07-May-24
AMBIENT TEMPERATURE : 33 °C ± 1 °C RELATIVE HUMIDITY : 56 %RH ± 10 %RH

CONDITION OF THIS RESULTS OF CALIBRATION

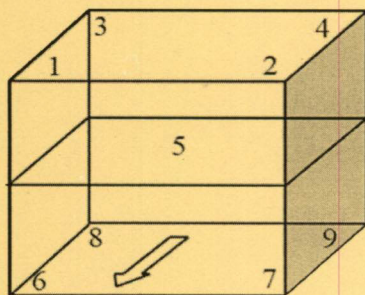
1. THIS INSTRUMENT WAS CALIBRATED ACCORDING TO TLAS G-20 BY COMPARISON WITH CALIBRATED THERMOCOUPLE TYPE K UNDER NO LOAD CONDITION. THE THERMOCOUPLES WERE PLACED ON NINE POINTS AND LOCATED ONE THERMOCOUPLE IN EACH OF THE EIGHT CORNERS OF THE CHAMBER AND WAS AWAY FROM THE EACH WALL OF 5 cm TO 10 cm. AND PLACED THE NINTH THERMOCOUPLE WITHIN 2.5 cm. OF THE GEOMETRIC CENTER OF THE CHAMBER. THE UNIFORMITY WAS MEASURED BETWEEN REFERENCE PROBE AND OTHER PROBES AT THE SAME TIME.

2. REFERENCE STANDARD INSTRUMENTS :-

INSTRUMENT	MODEL	SERIAL No	CERTIFICATE No	DUE DATE
1) DATA LOGGER WITH TC TYPE K	HYDRA 2635A	7408027	23T6638	10-Jul-24

3. THE CERTIFICATE IS VALID FOR THE ITEM CALIBRATED AS SHOWN ON THE DATE AND PLACE OF CALIBRATION ONLY.
4. THIS RESULT EXCLUDE LONG TERM STABILITY OF THE UNIT UNDER CALIBRATION.
5. THIS CERTIFICATE IS TRACEABLE TO THE INTERNATIONAL SYSTEM OF UNIT MAINTAINED AT:-
- NATIONAL INSTITUTE OF METROLOGY (THAILAND) THROUGH QUALITY CALIBRATION CO.,LTD.

RESULT OF CALIBRATION :- WITHOUT ADJUSTMENT



FRONT

GENERAL INFORMATION

Overall Ambient Temperature around the Chamber (°C) variation : 0
Overall Line Voltage (V) variation : 7
Instrument Condition : Normal
Chamber Size (W*L*H): 40*33*40 cm; Vent =1/3

CHAMBER PERFORMANCE

Controller Temperature (°C)	Indicating Temperature (°C)	Temperature Stability (±°C)	Temperature Uniformity (°C)	Overall Variation (°C)
104	104	0.26	0.83	1.44
180	180	0.44	1.75	2.20

TEMPERATURE MEASUREMENT ACCURACY TEST

Controller Temp (°C)	Indicating Temp (°C)	Measured Temperature (°C) at Spread Locations									Uncertainty (±°C)
		#1	#2	#3	#4	Ref. 5	#6	#7	#8	#9	
104	104	104.16	103.74	104.06	103.72	104.29	104.64	104.80	103.95	104.21	0.71
180	180	180.78	179.69	179.95	180.48	179.78	181.07	181.25	179.50	180.42	1.1

NOTE 1 : THE UNCERTAINTY OF MEASUREMENT EXCLUDED TEMPERATURE UNIFORMITY OF THE CHAMBER.

NOTE 2: LOCATION 5 WAS REFERENCE LOCATION.

NOTE 3 : THIS CALIBRATION WAS CARRIED OUT AT THE CUSTOMER'S PLACE AT LABORATORY AREA.

THE REPORTED UNCERTAINTY OF MEASUREMENT WAS BASED ON A STANDARD UNCERTAINTY MULTIPLIED BY A COVERAGE FACTOR $k=2$, PROVIDING A LEVEL OF CONFIDENCE APPROXIMATELY 95%.

END OF CALIBRATION REPORT




CERTIFICATE No : 24M4140
REFERENCE No : 73037-2

PAGE : 1 OF 2

Certificate of Calibration

EQUIPMENT : ELECTRONIC BALANCE
MANUFACTURER : METTLER TOLEDO
MODEL : AE240-S
SERIAL No : K59437
ID No : TLC-L001
CONDITION AS RECEIVED : USED ITEM
SUBMITTED BY :



CALIBRATED BY :

CALIBRATION DATE :



APPROVED BY :

ISSUED DATE :

09-May-24

RECEIVED DATE :

07-May-24



CERTIFICATE No : 24M4140

PAGE : 2 OF 2

Calibration Report

EQUIPMENT : ELECTRONIC BALANCE MODEL : AE240-S
MANUFACTURER : METTLER TOLEDO S/N : K59437
ID No : TLC-L001 RECEIVED DATE : 07-May-24
AIR PRESSURE : 1014mbar \pm 1mbar CALIBRATION DATE : 07-May-24
AMBIENT TEMPERATURE : 25°C \pm 1°C RELATIVE HUMIDITY : 49 %RH \pm 10 % RH

CONDITION OF THIS RESULTS OF CALIBRATION

1. THIS INSTRUMENT WAS CALIBRATED BY ACCORDING TO UKAS LAB 14 EDITION 6:2019 BY USING KNOWN WEIGHT STANDARD WEIGHT. THE BALANCE WAS NOT ADJUSTED BEFORE CALIBRATION. THE BALANCE HAS NO ZERO TRACKING FUNCTION. REPEATABILITY WAS MEASURED BY USING 10 REPEATED MEASUREMENTS. LINEARITY WAS MEASURED COVERING 10 POINTS, EVENLY SPREAD OVER THE RANGE. THE INSTRUMENT WAS SET ZERO BEFORE PERFORMING THE LINEARITY TEST. OFF-CENTER LOADING WAS MEASURED BY USING STANDARD WEIGHTS PLACED ON THE PAN AND MOVED TO VARIOUS POSITIONS ON THE PAN.

2. REFERENCE STANDARD INSTRUMENTS :-

INSTRUMENT	MODEL	SERIAL No	CERTIFICATE No	DUE DATE
1) STANDARD WEIGHT SET	E2	QK-I-151	M2302013S	02-Feb-25
2) STANDARD WEIGHT	E2	15843	M2302014S	02-Feb-25

3. THE CERTIFICATE IS VALID FOR THE ITEM CALIBRATED AS SHOWN ON THE DATE AND PLACE OF CALIBRATION ONLY.

4. THIS RESULT EXCLUDE LONG TERM STABILITY OF THE UNIT UNDER CALIBRATION.

5. THIS CERTIFICATE IS TRACEABLE TO THE INTERNATIONAL SYSTEM OF UNIT MAINTAINED AT:-

- NATIONAL INSTITUTE OF METROLOGY (THAILAND) THROUGH CENTRAL BUREAU OF WEIGHTS&MEASURES

RESULT OF CALIBRATION :- WITHOUT ADJUSTMENT

1. ZERO SETTING FUNCTION : NORMAL

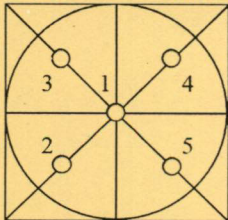
2. TARE FUNCTION : NORMAL

3. REPEATABILITY OF READING AT 120 g WAS 0.000045 g

4. DEPARTURE FROM NOMINAL VALUE/ LINEARITY

NOMINAL VALUE (g)	BALANCE READING (g)	CORRECTION (g)	UNCERTAINTY (\pm g)
0.0	0.0000	0.0000	0.000095
0.1	0.1003	-0.0003	0.000095
0.2	0.2004	-0.0004	0.00010
0.5	0.5005	-0.0005	0.00010
1.0	1.0006	-0.0006	0.00010
2.0	2.0006	-0.0006	0.00010
5.0	5.0008	-0.0008	0.00010
10.0	10.0009	-0.0009	0.00010
20.0	20.0012	-0.0012	0.00011
50.0	50.0015	-0.0015	0.00012
100.0	100.0018	-0.0018	0.00019
120.0	120.0020	-0.0020	0.00019

5. OFF CENTER LOADING ERROR



POINT	READING (g)
1	100.0015
2	100.0015
3	100.0015
4	100.0018
5	100.0017
OFF-CENTER LOADING	0.0003

NOTE: THIS CALIBRATION WAS CARRIED OUT AT THE CUSTOMER'S PLACE AT LABORATORY AREA
THE REPORTED UNCERTAINTY OF MEASUREMENT WAS BASED ON A STANDARD UNCERTAINTY MULTIPLIED BY A COVERAGE FACTOR $k=2$, PROVIDING A LEVEL OF CONFIDENCE APPROXIMATELY 95%.

END OF CALIBRATION REPORT



CERTIFICATE No : 24T4143

REFERENCE No : 73037-5

PAGE : 1 OF 2

Certificate of Calibration

EQUIPMENT : HOT AIR OVEN

MANUFACTURER : BINDER

MODEL : FED 53

SERIAL No : 07-29050

ID No : TLC-L004


CONDITION AS RECEIVED : USED ITEM

SUBMITTED BY :



CALIBRATED BY :


CALIBRATION DATE :



APPROVED BY :

ISSUED DATE :

RECEIVED DATE :





CERTIFICATE No : 24T4143

PAGE : 2 OF 2

Calibration Report

EQUIPMENT : HOT AIR OVEN
MANUFACTURER : BINDER
MODEL : FED 53
ID No : TLC-L004
RECEIVED DATE : 07-May-24
AMBIENT TEMPERATURE : 33 °C ± 1 °C

S/N : 07-29050
CALIBRATION DATE : 07-May-24
RELATIVE HUMIDITY : 56 %RH ± 10 %RH

CONDITION OF THIS RESULTS OF CALIBRATION

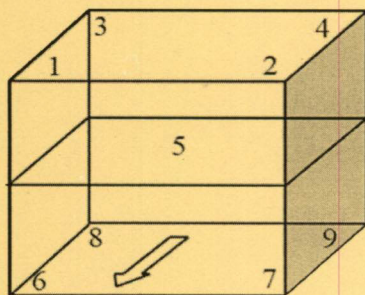
1. THIS INSTRUMENT WAS CALIBRATED ACCORDING TO TLAS G-20 BY COMPARISON WITH CALIBRATED THERMOCOUPLE TYPE K UNDER NO LOAD CONDITION. THE THERMOCOUPLES WERE PLACED ON NINE POINTS AND LOCATED ONE THERMOCOUPLE IN EACH OF THE EIGHT CORNERS OF THE CHAMBER AND WAS AWAY FROM THE EACH WALL OF 5 cm TO 10 cm. AND PLACED THE NINTH THERMOCOUPLE WITHIN 2.5 cm. OF THE GEOMETRIC CENTER OF THE CHAMBER. THE UNIFORMITY WAS MEASURED BETWEEN REFERENCE PROBE AND OTHER PROBES AT THE SAME TIME.

2. REFERENCE STANDARD INSTRUMENTS :-

INSTRUMENT	MODEL	SERIAL No	CERTIFICATE No	DUE DATE
1) DATA LOGGER WITH TC TYPE K	HYDRA 2635A	7408027	23T6638	10-Jul-24

3. THE CERTIFICATE IS VALID FOR THE ITEM CALIBRATED AS SHOWN ON THE DATE AND PLACE OF CALIBRATION ONLY.
4. THIS RESULT EXCLUDE LONG TERM STABILITY OF THE UNIT UNDER CALIBRATION.
5. THIS CERTIFICATE IS TRACEABLE TO THE INTERNATIONAL SYSTEM OF UNIT MAINTAINED AT:-
- NATIONAL INSTITUTE OF METROLOGY (THAILAND) THROUGH QUALITY CALIBRATION CO.,LTD.

RESULT OF CALIBRATION :- WITHOUT ADJUSTMENT



FRONT

GENERAL INFORMATION

Overall Ambient Temperature around the Chamber (°C) variation : 0
Overall Line Voltage (V) variation : 7
Instrument Condition : Normal
Chamber Size (W*L*H): 40*33*40 cm; Vent =1/3

CHAMBER PERFORMANCE

Controller Temperature (°C)	Indicating Temperature (°C)	Temperature Stability (±°C)	Temperature Uniformity (°C)	Overall Variation (°C)
104	104	0.26	0.83	1.44
180	180	0.44	1.75	2.20

TEMPERATURE MEASUREMENT ACCURACY TEST

Controller Temp (°C)	Indicating Temp (°C)	Measured Temperature (°C) at Spread Locations									Uncertainty (±°C)
		#1	#2	#3	#4	Ref. 5	#6	#7	#8	#9	
104	104	104.16	103.74	104.06	103.72	104.29	104.64	104.80	103.95	104.21	0.71
180	180	180.78	179.69	179.95	180.48	179.78	181.07	181.25	179.50	180.42	1.1

NOTE 1 : THE UNCERTAINTY OF MEASUREMENT EXCLUDED TEMPERATURE UNIFORMITY OF THE CHAMBER.

NOTE 2 : LOCATION 5 WAS REFERENCE LOCATION.

NOTE 3 : THIS CALIBRATION WAS CARRIED OUT AT THE CUSTOMER'S PLACE AT LABORATORY AREA.

THE REPORTED UNCERTAINTY OF MEASUREMENT WAS BASED ON A STANDARD UNCERTAINTY MULTIPLIED BY A COVERAGE FACTOR k =2, PROVIDING A LEVEL OF CONFIDENCE APPROXIMATELY 95%.

END OF CALIBRATION REPORT



QUALITY CALIBRATION CO.,LTD.

235 Petchkasem 63/2 Road, Laksong, Bangkae, Bangkok 10160

Tel (662) 421-5402, (662) 444-0152-3, Fax (662) 809-4584

www.qcalibration.com



CERTIFICATE No : 24T4148
REFERENCE No : 73038-2

PAGE : 1 OF 2

Certificate of Calibration

EQUIPMENT : INCUBATOR

MANUFACTURER : MEMMERT

MODEL : IF55

SERIAL No : D216.1299

ID No : TLC-L069


CONDITION AS RECEIVED : USED ITEM

SUBMITTED BY :



CALIBRATED BY :

CALIBRATION DATE :



APPROVED BY :

ISSUED DATE :

RECEIVED DATE :

THIS CERTIFICATE MAY NOT BE REPRODUCED OTHER THAN IN FULL EXCEPT WITH THE PRIOR WRITTEN APPROVAL OF
QUALITY CALIBRATION CO., LTD.

F-G010 REV : 03



CERTIFICATE No : 24T4148

PAGE : 2 OF 2

Calibration Report

EQUIPMENT : INCUBATOR
MANUFACTURER : MEMMERT
MODEL : IF55
ID No : TLC-L069
RECEIVED DATE : 07-May-24
AMBIENT TEMPERATURE : 26 °C ± 1 °C

S/N : D216.1299
CALIBRATION DATE : 07-May-24
RELATIVE HUMIDITY : 53 %RH ± 10 %RH

CONDITION OF THIS RESULTS OF CALIBRATION

1. THIS INSTRUMENT WAS CALIBRATED ACCORDING TO TLAS G-20 BY COMPARISON WITH CALIBRATED RTD Pt100 UNDER NO LOAD CONDITION. THE TEMPERATURE PROBES WERE PLACED ON NINE POINTS AND LOCATED ONE THERMOMETER PROBE IN EACH OF THE EIGHT CORNERS OF THE CHAMBER AND WAS AWAY FROM THE EACH WALL OF 5 cm TO 10 cm. AND PLACED THE NINTH THERMOMETER PROBE WITHIN 2.5 cm. OF THE GEOMETRIC CENTER OF THE CHAMBER. THE UNIFORMITY WAS MEASURED BETWEEN REFERENCE PROBE AND OTHER PROBES AT THE SAME TIME.

2. REFERENCE STANDARD INSTRUMENTS :-

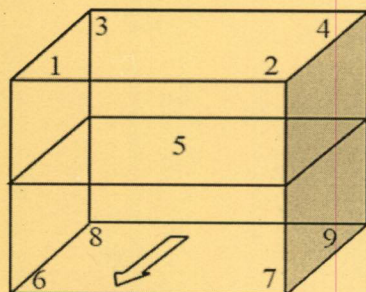
INSTRUMENT	MODEL	SERIAL No	CERTIFICATE No	DUE DATE
1) DATA LOGGER WITH RTD	HYDRA 2635A	6635300	23T6637	19-Jul-24

3. THE CERTIFICATE IS VALID FOR THE ITEM CALIBRATED AS SHOWN ON THE DATE AND PLACE OF CALIBRATION ONLY.

4. THIS RESULT EXCLUDE LONG TERM STABILITY OF THE UNIT UNDER CALIBRATION.

5. THIS CERTIFICATE IS TRACEABLE TO THE INTERNATIONAL SYSTEM OF UNIT MAINTAINED AT:-
- NATIONAL INSTITUTE OF METROLOGY (THAILAND) THROUGH QUALITY CALIBRATION CO.,LTD.

RESULT OF CALIBRATION :- WITHOUT ADJUSTMENT



FRONT

GENERAL INFORMATION

Overall Ambient Temperature around the Chamber (°C) variation : 0
Overall Line Voltage (V) variation : 6
Instrument Condition : Normal
Chamber Size (W*L*H): 40*33*40 cm

CHAMBER PERFORMANCE

Controller Temperature (°C)	Indicating Temperature (°C)	Temperature Stability (±°C)	Temperature Uniformity (°C)	Overall Variation (°C)
35.0	35.0	0.02	0.07	0.14
44.5	44.5	0.04	0.05	0.12

TEMPERATURE MEASUREMENT ACCURACY TEST

Controller Temp (°C)	Indicating Temp (°C)	Measured Temperature (°C) at Spread Locations									Uncertainty (± °C)
		#1	#2	#3	#4	Ref. 5	#6	#7	#8	#9	
35.0	35.0	35.07	35.06	35.06	34.96	35.01	35.05	35.01	35.00	35.01	0.25
44.5	44.5	44.54	44.53	44.54	44.48	44.52	44.54	44.53	44.50	44.54	0.36

NOTE 1 : THE UNCERTAINTY OF MEASUREMENT EXCLUDED TEMPERATURE UNIFORMITY OF THE CHAMBER.

NOTE 2 : LOCATION 5 WAS REFERENCE LOCATION.

NOTE 3 : THIS CALIBRATION WAS CARRIED OUT AT THE CUSTOMER'S PLACE AT LABORATORY AREA.

THE REPORTED UNCERTAINTY OF MEASUREMENT WAS BASED ON A STANDARD UNCERTAINTY MULTIPLIED BY A COVERAGE FACTOR k =2, PROVIDING A LEVEL OF CONFIDENCE APPROXIMATELY 95%.

END OF CALIBRATION REPORT



QUALITY CALIBRATION CO.,LTD.

235 Petchkasem 63/2 Road, Laksong, Bangkae, Bangkok 10160

Tel (662) 421-5402, (662) 444-0152-3, Fax (662) 809-4584

www.qcalibration.com



NSC-TISI-TIS17025
CALIBRATION 0049

CERTIFICATE No : 24T4152

REFERENCE No : 73038-6

PAGE : 1 OF 2

Certificate of Calibration

EQUIPMENT : FREEZER

MANUFACTURER : SANDEN INTERCOOL

MODEL : YPR-068S

SERIAL No : YPR068201S-1011-00028

ID No : TLC-L008

CONDITION AS RECEIVED : USED ITEM

SUBMITTED BY :



CALIBRATED BY :

CALIBRATION DATE :



APPROVED BY :

ISSUED DATE :

RECEIVED DATE :

THIS CERTIFICATE MAY NOT BE REPRODUCED OTHER THAN IN FULL EXCEPT WITH THE PRIOR WRITTEN APPROVAL OF
QUALITY CALIBRATION CO., LTD.



CERTIFICATE No : 24T4152

PAGE : 2 OF 2

Calibration Report

EQUIPMENT : FREEZER
MANUFACTURER : SANDEN INTERCOOL
ID No : TLC-L008
RECEIVED DATE : 07-May-24
AMBIENT TEMPERATURE : 31 °C ± 1 °C

MODEL : YPR-068S
SERIAL NUMBER : YPR068201S-1011-00028
CALIBRATION DATE : 07-May-24
RELATIVE HUMIDITY : 53 %RH ± 10 % RH

CONDITION OF THIS RESULTS OF CALIBRATION

1. THIS INSTRUMENT WAS CALIBRATED ACCORDING TO TLAS G-20 BY COMPARISON WITH CALIBRATED THERMOCOUPLE TYPE K UNDER NO LOAD CONDITION. THE THERMOCOUPLES WERE PLACED ON 13 POINTS AND LOCATED AS THE PICTURE BELOW AND WAS AWAY FROM THE EACH WALL OF 5 cm TO 10 cm. AND PLACED THE SEVENTH THERMOCOUPLE WITHIN 2.5 cm. OF THE GEOMETRIC CENTER OF THE CHAMBER. THE UNIFORMITY WAS MEASURED BETWEEN REFERENCE PROBE AND OTHER PROBES AT THE SAME TIME.

2. REFERENCE STANDARD INSTRUMENTS :-

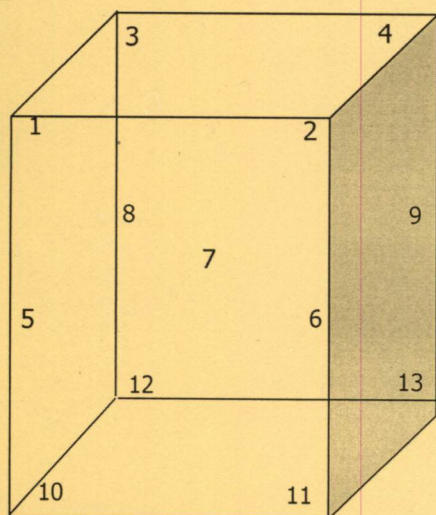
INSTRUMENT	MODEL	SERIAL No	CERTIFICATE No	DUE DATE
1) DATA LOGGER WITH TC TYPE K	HYDRA 2635A	7903007	23T6640	14-Jul-24

3. THE CERTIFICATE IS VALID FOR THE ITEM CALIBRATED AS SHOWN ON THE DATE AND PLACE OF CALIBRATION ONLY.

4. THIS RESULT EXCLUDE LONG TERM STABILITY OF THE UNIT UNDER CALIBRATION.

5. THIS CERTIFICATE IS TRACEABLE TO THE INTERNATIONAL SYSTEM OF UNIT MAINTAINED AT:-
- NATIONAL INSTITUTE OF METROLOGY (THAILAND) THROUGH QUALITY CALIBRATION CO.,LTD.

RESULT OF CALIBRATION :- WITHOUT ADJUSTMENT



FRONT

GENERAL INFORMATION

Overall Ambient Temperature around the Chamber (°C) variation : 1
Overall Line Voltage (V) variation : 6
Instrument Condition : Normal
Chamber Size (W*L*H): 58*61*138 cm

CHAMBER PERFORMANCE

Controller Temperature (°C)	Indicating Temperature (°C)	Temperature Stability (±°C)	Temperature Uniformity (°C)	Overall Variation (°C)
3	3	1.88	1.14	4.39

TEMPERATURE MEASUREMENT ACCURACY TEST

Controller temperature (°C)		3
Indicating Temperature		3
Measured Temperature (°C) at Spread Locations	1	4.13
	2	3.77
	3	3.54
	4	3.76
	5	3.48
	6	3.27
	7 Ref.	3.46
	8	3.00
	9	3.22
	10	3.32
	11	3.88
	12	3.56
	13	3.50
Uncertainty of Measurement(± °C)		2.4

NOTE 1 : THE UNCERTAINTY OF MEASUREMENT EXCLUDED TEMPERATURE UNIFORMITY OF THE CHAMBER.

NOTE 2 : LOCATION 7 WAS REFERENCE LOCATION.

NOTE 3 : THIS CALIBRATION WAS CARRIED OUT AT THE CUSTOMER'S PLACE AT LABORATORY AREA. THE REPORTED UNCERTAINTY OF MEASUREMENT WAS BASED ON A STANDARD UNCERTAINTY COVERAGE FACTOR k=2, PROVIDING A LEVEL OF CONFIDENCE APPROXIMATELY 95%.

END OF CALIBRATION REPORT



ภาคผนวก 20

มาตรฐานและกฎหมายที่เกี่ยวข้อง



ประกาศคณะกรรมการสิ่งแวดล้อมแห่งชาติ
ฉบับที่ ๒๔ (พ.ศ. ๒๕๔๗)
เรื่อง กำหนดมาตรฐานคุณภาพอากาศในบรรยากาศโดยทั่วไป

อาศัยอำนาจตามความในมาตรา ๓๒ และมาตรา ๓๔ แห่งพระราชบัญญัติส่งเสริมและรักษาคุณภาพสิ่งแวดล้อมแห่งชาติ พ.ศ. ๒๕๓๕ อันเป็นพระราชบัญญัติที่มีบทบัญญัติบางประการเกี่ยวกับการจำกัดสิทธิและเสรีภาพของบุคคล ซึ่งมาตรา ๒๙ ประกอบกับมาตรา ๓๕ มาตรา ๔๘ มาตรา ๕๐ และมาตรา ๕๑ ของรัฐธรรมนูญแห่งราชอาณาจักรไทยบัญญัติให้กระทำได้โดยอาศัยอำนาจตามบทบัญญัติแห่งกฎหมาย คณะกรรมการสิ่งแวดล้อมแห่งชาติ จึงได้มีมติในคราวการประชุมครั้งที่ ๒/๒๕๔๗ เมื่อวันที่ ๒๔ กุมภาพันธ์ ๒๕๔๗ ให้ปรับปรุงแก้ไขมาตรฐานคุณภาพอากาศในบรรยากาศโดยทั่วไป ดังต่อไปนี้

ข้อ ๑ ให้ยกเลิกความใน (๔) ของข้อ ๒ แห่งประกาศคณะกรรมการสิ่งแวดล้อมแห่งชาติ ฉบับที่ ๑๐ (พ.ศ. ๒๕๓๘) ออกตามความในพระราชบัญญัติส่งเสริมและรักษาคุณภาพสิ่งแวดล้อมแห่งชาติ พ.ศ. ๒๕๓๕ เรื่อง กำหนดมาตรฐานคุณภาพอากาศในบรรยากาศโดยทั่วไป และให้ใช้ความต่อไปนี้แทน

“(๔) ค่าเฉลี่ยของก๊าซซัลเฟอร์ไดออกไซด์ ในเวลา ๒๔ ชั่วโมง จะต้องไม่เกิน ๐.๑๒ ส่วนในล้านส่วน หรือไม่เกิน ๐.๓๐ มิลลิกรัมต่อลูกบาศก์เมตร และค่ามัธยฐานเลขคณิต (Arithmetic Mean) ในเวลา ๑ ปี จะต้องไม่เกิน ๐.๐๔ ส่วนในล้านส่วน หรือไม่เกิน ๐.๑๐ มิลลิกรัมต่อลูกบาศก์เมตร”

ข้อ ๒ ให้ยกเลิกความใน (๒) และ (๓) ของข้อ ๔ แห่งประกาศคณะกรรมการสิ่งแวดล้อมแห่งชาติ ฉบับที่ ๑๐ (พ.ศ. ๒๕๓๘) ออกตามความในพระราชบัญญัติส่งเสริมและรักษาคุณภาพสิ่งแวดล้อมแห่งชาติ พ.ศ. ๒๕๓๕ เรื่อง กำหนดมาตรฐานคุณภาพอากาศในบรรยากาศโดยทั่วไป และให้ใช้ความต่อไปนี้แทน

“(๒) ค่าเฉลี่ยของฝุ่นละอองขนาดไม่เกิน ๑๐ ไมครอน ในเวลา ๒๔ ชั่วโมง จะต้องไม่เกิน ๐.๑๒ มิลลิกรัมต่อลูกบาศก์เมตร และค่ามัธยฐานเลขคณิต (Arithmetic Mean) ในเวลา ๑ ปี จะต้องไม่เกิน ๐.๐๕ มิลลิกรัมต่อลูกบาศก์เมตร

(๓) ค่าเฉลี่ยของฝุ่นละอองรวมหรือฝุ่นละอองขนาดไม่เกิน ๑๐๐ ไมครอน ในเวลา ๒๔ ชั่วโมง จะต้องไม่เกิน ๐.๓๓ มิลลิกรัมต่อลูกบาศก์เมตร และค่ามัธยฐานเลขคณิต (Arithmetic Mean) ในเวลา ๑ ปี จะต้องไม่เกิน ๐.๑๐ มิลลิกรัมต่อลูกบาศก์เมตร”



ราชกิจจานุเบกษา ฉบับประกาศทั่วไป เล่ม ๑๒๑ ตอนพิเศษ ๑๐๔ ง วันที่ ๒๒ กันยายน ๒๕๔๗



ประกาศคณะกรรมการสิ่งแวดล้อมแห่งชาติ

ฉบับที่ ๑๐ (พ.ศ. ๒๕๓๘)

ออกตามความในพระราชบัญญัติส่งเสริมและรักษาคุณภาพสิ่งแวดล้อมแห่งชาติ

พ.ศ. ๒๕๓๕

เรื่อง กำหนดมาตรฐานคุณภาพอากาศในบรรยากาศโดยทั่วไป

อาศัยอำนาจตามความในมาตรา ๓๒ แห่งพระราชบัญญัติส่งเสริมและรักษาคุณภาพสิ่งแวดล้อมแห่งชาติ พ.ศ. ๒๕๓๕ คณะกรรมการสิ่งแวดล้อมแห่งชาติกำหนดมาตรฐานคุณภาพอากาศในบรรยากาศโดยทั่วไป ไว้ดังต่อไปนี้

ข้อ ๑ ในประกาศนี้

“เครื่องวัด ระบบนั้ดิสเพอร์ซีฟ อินฟราเรด ดีเทกชั่น (Non- dispersive Infrared Detection)” หมายความว่า เครื่องมือวัดค่าก๊าซคาร์บอนมอนอกไซด์โดยใช้รังสีอินฟราเรด

“เครื่องวัดระบบเคมีลูมิเนสเซน (Chemiluminescence)” หมายความว่า

(๑) เครื่องมือวัดค่าก๊าซไนโตรเจนไดออกไซด์โดยใช้ก๊าซโอโซนทำปฏิกิริยากับก๊าซไนตริกออกไซด์ ซึ่งถูกเปลี่ยนมาจากก๊าซไนโตรเจนไดออกไซด์แล้ววัดความเข้มของแสงซึ่งเกิดจากปฏิกิริยานั้น ณ ที่ความยาวคลื่นที่สูงกว่า ๖๐๐ นาโนเมตร (Nanometer) หรือ

(๒) เครื่องมือวัดค่าก๊าซโอโซนโดยใช้ก๊าซเอธิลีนทำปฏิกิริยากับก๊าซโอโซนแล้ววัดความเข้มของแสงซึ่งเกิดจากปฏิกิริยานั้น ณ ที่ความยาวคลื่นระหว่าง ๓๕๐ ถึง ๕๕๐ นาโนเมตร

“ระบบพาราโรซานิลีน (Pararosaniline)” หมายความว่า การวัดค่าก๊าซซัลเฟอร์ไดออกไซด์ โดยการดูดอากาศผ่านสารละลายโพตัสเซียม เตตราคลอโรเมอร์คิวเรต (Potassium Tetrachloromercurate) เกิดเป็นสารไดคลอโรซัลไฟโดเมอร์คิวเรต คอมเพลกซ์

(Dichlorosulfite Mercurate Complex) ทำปฏิกิริยากับสารพาราโรซานิลินและฟอร์มัลดีไฮด์ (Pararosaniline and Formaldehyde) เกิดเป็นสีของพาราโรซานิลินเมทิล ซัลฟอนิก แอซิด (Pararosaniline Methyl Sulfonic Acid) ซึ่งจะถูกวัดความสามารถในการดูดซึมแสง ณ ที่ช่วงคลื่น ๕๔๘ นาโนเมตร

“เครื่องวัดระบบอะตอมมิก แอ็บซอร์ปชัน สเปกโตรมิเตอร์ (Atomic Absorption Spectrometer)” หมายความว่า เครื่องมือวัดปริมาณของตะกั่ว โดยใช้เปลวไฟอะเซทิลีน (Acetylene Flame) ที่ความยาวคลื่น ๒๘๓.๓ หรือ ๒๑๗ นาโนเมตร

“ระบบกราวิเมตริก (Gravimetric)” หมายความว่า การวัดค่าฝุ่นละออง โดยดูดอากาศผ่านแผ่นกรอง ซึ่งมีประสิทธิภาพในการกรองฝุ่นละอองขนาด ๐.๓ ไมครอน (Micron) ได้ร้อยละ ๙๙ แล้วหาน้ำหนักฝุ่นละอองจากแผ่นกรองนั้น

ข้อ ๒ ค่าก๊าซในบรรยากาศโดยทั่วไปในช่วงเวลาหนึ่งเวลาใดให้เป็นไปดังต่อไปนี้

(๑) ค่าเฉลี่ยของก๊าซคาร์บอนมอนอกไซด์ในเวลา ๑ ชั่วโมง จะต้องไม่เกิน ๓๐ ส่วนในล้านส่วน (ppm) หรือไม่เกิน ๓๔.๒ มิลลิกรัมต่อลูกบาศก์เมตรและในเวลา ๘ ชั่วโมง จะต้องไม่เกิน ๕ ส่วนในล้านส่วน หรือไม่เกิน ๑๐.๒๖ มิลลิกรัมต่อลูกบาศก์เมตร

(๒) ค่าเฉลี่ยของก๊าซไนโตรเจนไดออกไซด์ในเวลา ๑ ชั่วโมง จะต้องไม่เกิน ๐.๑๓ ส่วนในล้านส่วน หรือไม่เกิน ๐.๓๒ มิลลิกรัมต่อลูกบาศก์เมตร

(๓) ค่าเฉลี่ยของก๊าซโอโซนในเวลา ๑ ชั่วโมง จะต้องไม่เกิน ๐.๑๐ ส่วนในล้านส่วน หรือไม่เกิน ๐.๒๐ มิลลิกรัมต่อลูกบาศก์เมตร

(๔) ค่าเฉลี่ยของก๊าซซัลเฟอร์ไดออกไซด์ในเวลา ๒๔ ชั่วโมง จะต้องไม่เกิน ๐.๑๒ ส่วนในล้านส่วน หรือไม่เกิน ๐.๓๐ มิลลิกรัมต่อลูกบาศก์เมตร และค่ามัธยฐานเรขาคณิต (Geometric Mean) ในเวลา ๑ ปี จะต้องไม่เกิน ๐.๐๔ ส่วนในล้านส่วน หรือไม่เกิน ๐.๑๐ มิลลิกรัมต่อลูกบาศก์เมตร

ข้อ ๓ การคำนวณค่าความเข้มข้นของก๊าซแต่ละชนิดในบรรยากาศโดยทั่วไปให้คำนวณเทียบที่ความดัน ๑ บรรยากาศ และอุณหภูมิ ๒๕ องศาเซลเซียส

ข้อ ๔ ค่าสารในบรรยากาศโดยทั่วไป ในช่วงเวลาหนึ่งเวลาใดให้เป็นไปดังต่อไปนี้

(๑) ค่าเฉลี่ยของตะกั่วในเวลา ๑ เดือน จะต้องไม่เกิน ๑.๕ ไมโครกรัมต่อลูกบาศก์เมตร

(๒) ค่าเฉลี่ยของฝุ่นละอองขนาดไม่เกิน ๑๐ ไมครอน ในเวลา ๒๔ ชั่วโมง จะต้องไม่เกิน ๐.๑๒ มิลลิกรัมต่อลูกบาศก์เมตร และค่ามัธยฐานเรขาคณิตของสารดังกล่าวใน เวลา ๑ ปี จะต้องไม่เกิน ๐.๑๕ มิลลิกรัมต่อลูกบาศก์เมตร

(๓) ค่าเฉลี่ยของฝุ่นละอองรวมหรือฝุ่นละอองขนาดเล็กไม่เกิน ๑๐๐ ไมครอน ในเวลา ๒๔ ชั่วโมง จะต้องไม่เกิน ๐.๓๓ มิลลิกรัมต่อลูกบาศก์เมตร และค่ามัธยฐานเรขาคณิตของสารดังกล่าวในเวลา ๑ ปี จะต้องไม่เกิน ๐.๑๐ มิลลิกรัมต่อลูกบาศก์เมตร

ข้อ ๕ การวัดค่าเฉลี่ยของก๊าซคาร์บอนมอนอกไซด์ในเวลา ๑ ชั่วโมงหรือในเวลา ๘ ชั่วโมง ให้ใช้เครื่องวัดระบบนันทิสเปอร์ซีฟ อินฟราเรด ดีเทกชั่น หรือระบบอื่นที่กรมควบคุมมลพิษให้ความเห็นชอบ

ข้อ ๖ การวัดค่าเฉลี่ยของก๊าซไนโตรเจนไดออกไซด์หรือก๊าซโอโซนในเวลา ๑ ชั่วโมง ให้ใช้เครื่องวัดระบบเคมีลูมิเนสเซน หรือระบบอื่นที่กรมควบคุมมลพิษให้ความเห็นชอบ

ข้อ ๗ การวัดค่าเฉลี่ยของก๊าซซัลเฟอร์ไดออกไซด์ในเวลา ๒๔ ชั่วโมง หรือในเวลา ๑ ปี ให้ใช้วิธีการวัดตามระบบพาราโรซานิลิน หรือระบบอื่นที่กรมควบคุมมลพิษให้ความเห็นชอบ

ข้อ ๘ การวัดค่าเฉลี่ยของตะกั่วในเวลา ๑ เดือน ให้เก็บอากาศผ่านแผ่นกรองในเครื่องเก็บตัวอย่างอากาศชนิดไฮโวลุ่ม (High Volume-Air Sampler) สกัดตะกั่วออกจากแผ่นกรองโดยใช้กรดดินประสิวและกรดเกลือ แล้วนำไปวัดค่าของตะกั่วโดยใช้เครื่องวัดระบบอะตอมมิก แอ็บซอร์ปชัน สเปกโตรมิเตอร์ หรือระบบอื่นที่กรมควบคุมมลพิษให้ความเห็นชอบ

ข้อ ๙ การวัดค่าเฉลี่ยของฝุ่นละอองรวมหรือฝุ่นละอองขนาดเล็กไม่เกิน ๑๐ ไมครอน ในเวลา ๒๔ ชั่วโมง หรือในเวลา ๑ ปี ให้ใช้วิธีการวัดตามระบบกราวิเมตริก หรือระบบอื่นที่กรมควบคุมมลพิษให้ความเห็นชอบ

ข้อ ๑๐ การวัดค่าเฉลี่ยของก๊าซหรือสารอย่างหนึ่งอย่างใดตามข้อ ๕ ถึงข้อ ๗ ให้ทำในบรรยากาศทั่วๆ ไป และต้องสูงจากพื้นดินอย่างน้อย ๓ เมตร แต่ไม่เกิน ๖ เมตร

การวัดค่าเฉลี่ยของตะกั่วและฝุ่นละอองตามข้อ ๘ และข้อ ๙ ให้ทำในบรรยากาศทั่วๆ ไป และต้องสูงจากพื้นดินอย่างน้อย ๑.๕๐ เมตร แต่ไม่เกิน ๖ เมตร



(ประกาศในราชกิจจานุเบกษา เล่ม ๑๑๒ ตอนที่ ๔๒ ง วันที่ ๒๕ พฤษภาคม ๒๕๓๘)

แก้คำผิด

ประกาศคณะกรรมการสิ่งแวดล้อมแห่งชาติ
ฉบับที่ ๑๐ (พ.ศ. ๒๕๓๘) ออกตามความในพระราชบัญญัติส่งเสริมและรักษา
คุณภาพสิ่งแวดล้อมแห่งชาติ พ.ศ. ๒๕๓๕

เรื่อง กำหนดมาตรฐานคุณภาพอากาศในบรรยากาศโดยทั่วไป

ซึ่งประกาศในราชกิจจานุเบกษา

ฉบับประกาศทั่วไป เล่ม ๑๑๒ ตอนที่ ๔๒ ง ลงวันที่ ๒๕ พฤษภาคม ๒๕๓๘

หน้า ๕๑ บรรทัดที่ ๑๕ คำว่า

“ไม่เกิน ๐.๑๕ มิลลิกรัม” ให้แก้เป็น

“ไม่เกิน ๐.๐๕ มิลลิกรัม”

(ประกาศในราชกิจจานุเบกษา เล่ม ๑๑๒ ตอนที่ ๗๑ ง วันที่ ๕ กันยายน ๒๕๓๘)



ประกาศคณะกรรมการสิ่งแวดล้อมแห่งชาติ

ฉบับที่ ๑๕ (พ.ศ. ๒๕๔๐)

เรื่อง กำหนดมาตรฐานระดับเสียงโดยทั่วไป

อาศัยอำนาจตามความในมาตรา ๓๒ (๕) แห่งพระราชบัญญัติส่งเสริมและรักษาคุณภาพสิ่งแวดล้อมแห่งชาติ พ.ศ. ๒๕๓๕ คณะกรรมการสิ่งแวดล้อมแห่งชาติกำหนดมาตรฐานระดับเสียงโดยทั่วไปไว้ดังต่อไปนี้

ข้อ ๑ ในประกาศนี้

“ระดับเสียงโดยทั่วไป” หมายความว่า ระดับเสียงที่เกิดขึ้นในสิ่งแวดล้อม

“ค่าระดับเสียงสูงสุด” หมายความว่า ค่าระดับเสียงสูงสุดที่เกิดขึ้นในขณะใดขณะหนึ่งระหว่างการตรวจวัดระดับเสียง โดยมีหน่วยเป็นเดซิเบลเอ หรือ dB (A)

“ค่าระดับเสียงเฉลี่ย ๒๔ ชั่วโมง” หมายความว่า ค่าระดับเสียงคงที่ที่มีพลังงานเทียบเท่าระดับเสียงที่เกิดขึ้นจริง ซึ่งมีระดับเสียงเปลี่ยนแปลงตามเวลาในช่วง ๒๔ ชั่วโมง (๒๔ hours A-weighted Equivalent Continuous Sound Level) ซึ่งเรียกโดยย่อว่า Leq ๒๔ hr โดยมีหน่วยเป็นเดซิเบลเอ หรือ dB (A)

“มาตรฐานระดับเสียง” หมายความว่า เครื่องวัดระดับเสียงตามมาตรฐาน IEC ๖๕๑ หรือ IEC ๘๐๔ ของคณะกรรมการมาตรฐานระหว่างประเทศว่าด้วยเทคนิคไฟฟ้า (International Electrotechnical Commission, IEC)

ข้อ ๒ ให้กำหนดมาตรฐานระดับเสียงโดยทั่วไป ไว้ดังต่อไปนี้

(๑) ค่าระดับเสียงสูงสุด ไม่เกิน ๑๑๕ เดซิเบลเอ

(๒) ค่าระดับเสียงเฉลี่ย ๒๔ ชั่วโมง ไม่เกิน ๗๐ เดซิเบลเอ

ข้อ ๓ การตรวจวัดระดับเสียงโดยทั่วไป ให้ดำเนินการดังต่อไปนี้

(๑) การตรวจวัดค่าระดับเสียงสูงสุด ให้ใช้มาตรระดับเสียงตรวจวัดระดับเสียงในบริเวณที่มีคนอยู่หรืออาศัยอยู่

(๒) การตรวจวัดค่าระดับเสียงเฉลี่ย ๒๔ ชั่วโมง ให้ใช้มาตรระดับเสียงตรวจวัดระดับเสียงอย่างต่อเนื่องตลอดเวลา ๒๔ ชั่วโมงใดๆ

(๓) การตั้งไมโครโฟนของมาตรระดับเสียงที่บริเวณภายนอกอาคารให้ตั้งสูงจากพื้นไม่น้อยกว่า ๑.๒๐ เมตร โดยในรัศมี ๓.๕๐ เมตร ตามแนวราบรอบไมโครโฟนต้องไม่มีกำแพงหรือสิ่งอื่นใดที่มีคุณสมบัติในการสะท้อนเสียงกีดขวางอยู่

(๔) การตั้งไมโครโฟนของมาตรระดับเสียงที่บริเวณภายในอาคารให้ตั้งสูงจากพื้นไม่น้อยกว่า ๑.๒๐ เมตร โดยในรัศมี ๑.๐๐ เมตร ตามแนวราบรอบไมโครโฟนต้องไม่มีกำแพงหรือสิ่งอื่นใดที่มีคุณสมบัติในการสะท้อนเสียงกีดขวางอยู่และต้องห่างจากช่องหน้าต่างหรือช่องทางที่เปิดออกนอกอาคารอย่างน้อย ๑.๕๐ เมตร

ข้อ ๔ การกำหนดค่าระดับเสียงจะต้องเป็นไปตามวิธีการที่องค์การระหว่างประเทศว่าด้วยมาตรฐาน (International Organization for Standardization, ISO) กำหนด ซึ่งกรมควบคุมมลพิษจะประกาศในราชกิจจานุเบกษา



(ประกาศในราชกิจจานุเบกษา เล่ม ๑๑๔ ตอนที่ ๒๓ ง วันที่ ๓ เมษายน ๒๕๔๐)

ประกาศคณะกรรมการควบคุมมลพิษ

เรื่อง วิธีการตรวจวัดระดับเสียงพื้นฐาน ระดับเสียงขณะไม่มีการรบกวน
การตรวจวัดและคำนวณระดับเสียงขณะมีการรบกวน การคำนวณค่าระดับการรบกวน
และแบบบันทึกการตรวจวัดเสียงรบกวน
พ.ศ. ๒๕๖๕

โดยที่เป็นการสมควรปรับปรุงวิธีการตรวจวัดระดับเสียงพื้นฐาน ระดับเสียงขณะไม่มีการรบกวน การตรวจวัดและคำนวณระดับเสียงขณะมีการรบกวน การคำนวณค่าระดับการรบกวน และแบบบันทึกการตรวจวัดเสียงรบกวน ให้สอดคล้องกับความก้าวหน้าทางวิทยาศาสตร์และเทคโนโลยี เพื่อประโยชน์ในการตรวจสอบระดับเสียงให้เป็นไปอย่างมีประสิทธิภาพ

อาศัยอำนาจตามความในข้อ ๓ แห่งประกาศคณะกรรมการสิ่งแวดล้อมแห่งชาติ ฉบับที่ ๒๙ (พ.ศ. ๒๕๕๐) เรื่อง ค่าระดับเสียงรบกวน ลงวันที่ ๒๙ มิถุนายน พ.ศ. ๒๕๕๐ คณะกรรมการควบคุมมลพิษ จึงออกประกาศไว้ ดังต่อไปนี้

ข้อ ๑ ให้ยกเลิกประกาศคณะกรรมการควบคุมมลพิษ เรื่อง วิธีการตรวจวัดระดับเสียงพื้นฐานระดับเสียงขณะไม่มีการรบกวน การตรวจวัดและคำนวณระดับเสียงขณะมีการรบกวน การคำนวณค่าระดับการรบกวน และแบบบันทึกการตรวจวัดเสียงรบกวน ลงวันที่ ๓๑ สิงหาคม พ.ศ. ๒๕๕๐

ข้อ ๒ วิธีการตรวจวัดระดับเสียงพื้นฐาน ระดับเสียงขณะไม่มีการรบกวน การตรวจวัดและคำนวณระดับเสียงขณะมีการรบกวน การคำนวณค่าระดับการรบกวน และแบบบันทึกการตรวจวัดเสียงรบกวนให้เป็นไปตามภาคผนวกท้ายประกาศนี้

ข้อ ๓ ประกาศนี้ให้ใช้บังคับตั้งแต่วันถัดจากวันประกาศในราชกิจจานุเบกษาเป็นต้นไป



ภาคผนวก
ท้ายประกาศคณะกรรมการควบคุมมลพิษ
เรื่อง วิธีการตรวจวัดระดับเสียงพื้นฐาน ระดับเสียงขณะไม่มีการรบกวน
การตรวจวัดและคำนวณระดับเสียงขณะมีการรบกวน การคำนวณค่าระดับการรบกวน
และแบบบันทึกการตรวจวัดเสียงรบกวน
พ.ศ. ๒๕๖๕

๑. ในประกาศนี้

“เสียงรบกวน” หมายความว่า ระดับเสียงจากแหล่งกำเนิดในขณะมีการรบกวนที่มีระดับเสียงสูงกว่าระดับเสียงพื้นฐาน โดยมีระดับการรบกวนเกินกว่าระดับเสียงรบกวนที่กำหนดไว้ในประกาศคณะกรรมการสิ่งแวดล้อมแห่งชาติ ฉบับที่ ๒๙ (พ.ศ. ๒๕๕๐) เรื่อง ค่าระดับเสียงรบกวน

“ระดับเสียงพื้นฐาน” (Background sound level) หมายความว่า ระดับเสียงที่ตรวจวัดในสิ่งแวดล้อมในขณะยังไม่เกิดเสียงหรือไม่ได้รับเสียงจากแหล่งกำเนิดที่ประชาชนร้องเรียนหรือแหล่งกำเนิดที่คาดว่าประชาชนจะได้รับการรบกวนเป็นระดับเสียงเปอร์เซ็นต์ไทล์ที่ ๙๐ (Percentile Level 90, L_{A90})

“ระดับเสียงขณะไม่มีการรบกวน” (Residual sound level) หมายความว่า ระดับเสียงที่ตรวจวัดในสิ่งแวดล้อมในขณะยังไม่เกิดเสียงจากแหล่งกำเนิดที่ประชาชนร้องเรียนหรือแหล่งกำเนิดที่คาดว่าประชาชนจะได้รับการรบกวนเป็นระดับเสียงเฉลี่ย (Equivalent A-Weighted Sound Pressure Level, L_{Aeq})

“ระดับเสียงขณะเกิดเสียงของแหล่งกำเนิด” (Specific sound level) หมายความว่า ระดับเสียงที่ตรวจวัดในสิ่งแวดล้อมในขณะเกิดเสียงจากแหล่งกำเนิดที่ประชาชนร้องเรียนหรือแหล่งกำเนิดที่คาดว่าประชาชนจะได้รับการรบกวนเป็นระดับเสียงเฉลี่ย (Equivalent A-Weighted Sound Pressure Level, L_{Aeq})

“ระดับเสียงขณะมีการรบกวน” (Rating level) หมายความว่า ระดับเสียงที่ได้จากการคำนวณจากระดับเสียงขณะเกิดเสียงของแหล่งกำเนิด และระดับเสียงขณะไม่มีการรบกวน รวมทั้งบวกเพิ่มระดับเสียงในกรณีบริเวณที่ทำการตรวจวัดเสียงของแหล่งกำเนิดเป็นพื้นที่ที่ต้องการความเงียบสงบ หรือเป็นแหล่งกำเนิดที่ก่อให้เกิดเสียงในช่วงเวลาระหว่าง ๒๒.๐๐ – ๐๖.๐๐ นาฬิกา และในกรณีแหล่งกำเนิดเสียงที่ทำให้เกิดเสียงกระแทกเสียงแหลมดัง เสียงที่ก่อให้เกิดความสั่นสะเทือนอย่างใดอย่างหนึ่ง

“เสียงกระแทก” หมายความว่า เสียงที่เกิดจากการตก ตี เคาะ หรือกระทบของวัตถุ หรือลักษณะอื่นใดซึ่งมีระดับเสียงสูงกว่าระดับเสียงทั่วไปในขณะนั้น และเกิดขึ้นในทันทีทันใดและสิ้นสุดลงภายในเวลาน้อยกว่า ๑ วินาที (Impulsive Noise) เช่น การตอกเสาเข็ม การป้อนวัสดุ เป็นต้น

“เสียงแหลมดัง” หมายความว่า เสียงที่เกิดจากการเปิด เลียด สี เจียร หรือขัดวัตถุอย่างใด ๆ ที่เกิดขึ้น ในทันทีทันใด เช่น การใช้สว่านไฟฟ้าเจาะเหล็กหรือปูน การเจียรโลหะ การปัดหรืออัดโลหะโดยเครื่องอัด การขัดชิ้นงานวัสดุด้วยเครื่องมือกล เป็นต้น

“เสียงที่มีความสั่นสะเทือน” หมายความว่า เสียงเครื่องจักร เครื่องดนตรี เครื่องเสียง หรือเครื่องมืออื่นใดที่มีความสั่นสะเทือนเกิดร่วมด้วย เช่น เสียงเบสที่ผ่านเครื่องขยายเสียง เป็นต้น

“ระดับการรบกวน” หมายความว่า ค่าความแตกต่างระหว่างระดับเสียงขณะมีการรบกวนกับระดับเสียงพื้นฐาน

“มาตรฐานระดับเสียง” หมายความว่า เครื่องวัดระดับเสียงตามมาตรฐาน IEC 61672 class 1 ของคณะกรรมการระหว่างประเทศว่าด้วยเทคนิคไฟฟ้า (International Electrotechnical Commission, IEC)

“เครื่องกำเนิดสัญญาณเสียงอ้างอิง” หมายความว่า เครื่องกำเนิดสัญญาณเสียงตามมาตรฐาน IEC 60942 class 1 ของคณะกรรมการระหว่างประเทศว่าด้วยเทคนิคไฟฟ้า (International Electrotechnical Commission, IEC)

๒. การเตรียมเครื่องมือก่อนทำการตรวจวัด

๒.๑ ให้ใช้มาตรฐานระดับเสียงที่ได้รับการสอบเทียบในช่วงไม่เกิน ๒ ปี เครื่องกำเนิดสัญญาณเสียงอ้างอิงที่ได้รับการสอบเทียบในช่วงไม่เกิน ๑ ปี โดยห้องปฏิบัติการที่ได้รับการรับรองมาตรฐาน มอก. ๑๗๐๒๕ (ISO 17025) หรือมีความสามารถในการสอบกลับได้ในหัวข้อที่ทำการสอบเทียบ

๒.๒ ให้ปรับเทียบมาตรฐานระดับเสียงกับเครื่องกำเนิดสัญญาณเสียงอ้างอิงตามคู่มือการใช้งานที่ผู้ผลิตมาตรฐานระดับเสียงกำหนดไว้ทุกครั้งก่อนที่จะทำการตรวจวัดระดับเสียง และให้ปรับมาตรฐานระดับเสียงให้มีการถ่วงน้ำหนักความถี่แบบ “A” (A Frequency weighting) และการถ่วงน้ำหนักเวลาแบบ “Fast” (Fast Time weighting)

๓. การตั้งไมโครโฟนและมาตรฐานระดับเสียง

การตั้งไมโครโฟนของมาตรฐานระดับเสียงให้เป็นไปตามหลักเกณฑ์ดังต่อไปนี้

๓.๑ เป็นบริเวณที่ประชาชนร้องเรียนหรือที่คาดว่าจะได้รับการรบกวน แต่หากแหล่งกำเนิดเสียงไม่สามารถหยุดกิจกรรมที่เกิดเสียงได้ ให้ตั้งไมโครโฟนของมาตรฐานระดับเสียงในการตรวจวัดระดับเสียงพื้นฐาน และระดับเสียงขณะไม่มีการรบกวนบริเวณอื่นที่มีสภาพแวดล้อมใกล้เคียง

๓.๒ การตั้งไมโครโฟนของมาตรฐานระดับเสียงที่บริเวณภายนอกอาคาร ให้ตั้งสูงจากพื้นไม่น้อยกว่า ๑.๒ – ๑.๕ เมตร โดยในรัศมี ๓.๕ เมตร ตามแนวราบรอบไมโครโฟน ต้องไม่มีกำแพงหรือสิ่งอื่นใดที่มีคุณสมบัติในการสะท้อนเสียงกีดขวางอยู่

๓.๓ การตั้งไมโครโฟนของมาตรฐานระดับเสียงที่บริเวณภายในอาคาร ให้ตั้งสูงจากพื้นไม่น้อยกว่า ๑.๒ – ๑.๕ เมตร โดยในรัศมี ๑ เมตร ตามแนวราบรอบไมโครโฟน ต้องไม่มีกำแพงหรือสิ่งอื่นใดที่มีคุณสมบัติในการสะท้อนเสียงกีดขวางอยู่ และต้องห่างจากช่องหน้าต่างหรือช่องทางออกนอกอาคารอย่างน้อย ๑.๕ เมตร

๔. การตรวจวัดระดับเสียงพื้นฐานและระดับเสียงขณะไม่มีการรบกวน

ให้ตรวจวัดเป็นเวลาไม่น้อยกว่า ๕ นาที ขณะไม่มีเสียงจากแหล่งกำเนิดในช่วงเวลาใดเวลาหนึ่ง ซึ่งสามารถใช้เป็นตัวแทนของระดับเสียงพื้นฐาน และระดับเสียงขณะไม่มีการรบกวน โดยระดับเสียงพื้นฐานให้วัดเป็นระดับเสียงเปอร์เซ็นต์ไทล์ที่ ๙๐ (Percentile Level 90, L_{A90}) ระดับเสียงขณะไม่มีการรบกวนให้วัดเป็นระดับเสียงเฉลี่ย (Equivalent A-Weighted Sound Pressure Level, L_{Aeq}) แบ่งออกเป็น ๓ กรณี ดังนี้

๔.๑ แหล่งกำเนิดเสียงยังไม่เกิดหรือยังไม่มีการดำเนินกิจกรรม ให้ตรวจวัดระดับเสียงพื้นฐานและระดับเสียงขณะไม่มีการรบกวน ในวัน เวลา และตำแหน่งที่คาดว่าจะได้รับการรบกวน

๔.๒ แหล่งกำเนิดเสียงมีการดำเนินกิจกรรมไม่ต่อเนื่อง ให้ตรวจวัดระดับเสียงพื้นฐานและระดับเสียงขณะไม่มีการรบกวน ในวัน เวลา และตำแหน่งที่คาดว่าจะได้รับการรบกวน และเป็นตำแหน่งเดียวกันกับตำแหน่งที่จะมีการวัดระดับเสียงขณะเกิดเสียงของแหล่งกำเนิด โดยให้หยุดกิจกรรมของแหล่งกำเนิดเสียงหรือวัดพื้นที่ก่อนหรือหลังการดำเนินกิจกรรม

๔.๓ แหล่งกำเนิดเสียงมีการดำเนินกิจกรรมอย่างต่อเนื่องไม่สามารถหยุดการดำเนินกิจกรรมได้ ให้ตรวจวัดระดับเสียงพื้นฐานและระดับเสียงขณะไม่มีการรบกวน ในบริเวณอื่นที่มีสภาพแวดล้อมคล้ายคลึงกับบริเวณที่คาดว่าจะได้รับการรบกวนและไม่ได้รับผลกระทบจากแหล่งกำเนิดเสียง

ทั้งนี้ ระดับเสียงขณะไม่มีการรบกวนที่จะนำไปใช้คำนวณระดับเสียงขณะมีการรบกวนตามข้อ ๕ และระดับเสียงพื้นฐานที่จะนำไปใช้คำนวณค่าระดับการรบกวนตามข้อ ๖ ให้เป็นค่าที่ตรวจวัดเวลาเดียวกัน

๕. การตรวจวัดและคำนวณระดับเสียงขณะมีการรบกวน แบ่งออกเป็น ๕ กรณี ดังนี้

๕.๑ กรณีที่เสียงจากแหล่งกำเนิดเกิดขึ้นอย่างต่อเนื่องตั้งแต่ ๑ ชั่วโมงขึ้นไป ให้วัดระดับเสียงขณะเกิดเสียงของแหล่งกำเนิดเป็นระดับเสียงเฉลี่ย (Equivalent A-Weighted Sound Pressure Level) ๑ ชั่วโมง และนำผลการตรวจวัดมาคำนวณระดับเสียงขณะมีการรบกวน ตามสมการที่ ๑

$$L_{Aeq,Tr} = [10 \log_{10}(10^{0.1L_{Aeq,Ts}} - 10^{0.1L_{Aeq,R}})] + 10 \log_{10}\left(\frac{T_s}{T_r}\right) \text{ สมการที่ ๑}$$

โดย $L_{Aeq,Tr}$ = ระดับเสียงขณะมีการรบกวน (มีหน่วยเป็น เดซิเบลเอ)

$L_{Aeq,Ts}$ = ระดับเสียงขณะเกิดเสียงของแหล่งกำเนิด (มีหน่วยเป็น เดซิเบลเอ)

$L_{Aeq,R}$ = ระดับเสียงขณะไม่มีการรบกวน (มีหน่วยเป็น เดซิเบลเอ)

T_s = ระยะเวลาของช่วงเวลาที่แหล่งกำเนิดเกิดเสียง (มีหน่วยเป็น นาที)

T_r = ระยะเวลาอ้างอิงที่กำหนดขึ้นเพื่อใช้ในการคำนวณระดับเสียงขณะมีการรบกวน โดย

- ถ้าเป็นแหล่งกำเนิดที่ก่อให้เกิดเสียงในช่วงเวลา ๐๖.๐๐ – ๒๒.๐๐ นาฬิกา กำหนดให้มีค่าเท่ากับ ๖๐ นาที
- ถ้าบริเวณที่ทำการตรวจวัดระดับเสียงเป็นพื้นที่ที่ต้องการความเงียบสงบหรือเป็นแหล่งกำเนิดที่ก่อให้เกิดเสียงในช่วงเวลา ๒๒.๐๐ – ๐๖.๐๐ นาฬิกา กำหนดให้มีค่าเท่ากับ ๕ นาที

๕.๒ กรณีที่เสียงจากแหล่งกำเนิดเกิดขึ้นอย่างต่อเนื่องแต่ไม่ถึง ๑ ชั่วโมง ให้วัดระดับเสียงขณะเกิดเสียงของแหล่งกำเนิดตั้งแต่เริ่มต้นจนสิ้นสุดการดำเนินกิจกรรมนั้น ๆ เป็นระดับเสียงเฉลี่ย (Equivalent A-Weighted Sound Pressure Level) และนำผลการตรวจวัดมาคำนวณระดับเสียงขณะมีการรบกวนตามสมการที่ ๑

๕.๓ กรณีเสียงจากแหล่งกำเนิดเกิดขึ้นอย่างต่อเนื่องและเกิดขึ้นมากกว่า ๑ ช่วงเวลา โดยแต่ละช่วงเวลาเกิดขึ้นไม่ถึง ๑ ชั่วโมง ให้วัดระดับเสียงขณะเกิดเสียงของแหล่งกำเนิดเป็นระดับเสียงเฉลี่ย (Equivalent A-Weighted Sound Pressure Level) ทุกช่วงเวลาที่เกิดขึ้นในเวลา ๑ ชั่วโมง และให้คำนวณระดับเสียงขณะมีการรบกวนตามลำดับ ดังนี้

(ก) คำนวณระดับเสียงขณะเกิดเสียงของแหล่งกำเนิด ตามสมการที่ ๒

$$L_{Aeq,Ts} = 10 \log_{10} \left\{ \left(\frac{1}{T_s} \right) \sum T_i 10^{0.1 L_{Aeq,Ti}} \right\} \text{ สมการที่ ๒}$$

โดย $L_{Aeq,Ts}$ = ระดับเสียงขณะเกิดเสียงของแหล่งกำเนิด (มีหน่วยเป็น เดซิเบลเอ)

T_s = $\sum T_i$ (มีหน่วยเป็น นาที)

$L_{Aeq,Ti}$ = ระดับเสียงที่ตรวจวัดได้ในช่วงที่แหล่งกำเนิดเกิดเสียงในช่วงเวลา T_i , (มีหน่วยเป็น เดซิเบลเอ)

T_i = ระยะเวลาของช่วงเวลาที่แหล่งกำเนิดเกิดเสียงที่ i , (มีหน่วยเป็น นาที)

(ข) นำผลที่ได้จากการคำนวณตามข้อ ๕ (ก) (ข) มาคำนวณเพื่อหาระดับเสียงขณะมีการรบกวน ตามสมการที่ ๑

๕.๔ กรณีบริเวณที่จะทำการตรวจวัดเสียงของแหล่งกำเนิดเป็นพื้นที่ที่ต้องการความเงียบสงบ เช่น โรงพยาบาล โรงเรียน ศาสนสถาน ห้องสมุด หรือสถานที่อย่างอื่นที่มีลักษณะทำนองเดียวกัน หรือเป็นแหล่งกำเนิดที่ก่อให้เกิดเสียงในช่วงเวลาระหว่าง ๒๒.๐๐ – ๐๖.๐๐ นาฬิกา ให้วัดระดับเสียงขณะเกิดเสียงของแหล่งกำเนิดเป็นระดับเสียงเฉลี่ย (Equivalent A-Weighted Sound Pressure Level) ๕ นาที และคำนวณระดับเสียงขณะมีการรบกวนตามสมการที่ ๑ และบวกเพิ่มด้วย ๓ เดซิเบลเอ

๕.๕ กรณีแหล่งกำเนิดเสียงที่ทำให้เกิดเสียงกระแทก เสียงแหลมดัง เสียงที่ก่อให้เกิดความสั่นสะเทือนอย่างใดอย่างหนึ่งแก่ผู้ได้รับผลกระทบจากเสียงนั้น ไม่ว่าเสียงที่เกิดขึ้นจะต่อเนื่องหรือไม่ก็ตาม ให้นำระดับเสียงขณะมีการรบกวนตามข้อ ๕.๑, ๕.๒, ๕.๓ หรือ ๕.๔ แล้วแต่กรณี บวกเพิ่มด้วย ๕ เดซิเบลเอ

๖. วิธีการคำนวณค่าระดับการรบกวน

ให้นำระดับเสียงขณะมีการรบกวนตามข้อ ๕ หักออกด้วยระดับเสียงพื้นฐาน ตามข้อ ๔ ผลลัพธ์เป็นค่าระดับการรบกวน

ผลลัพธ์เป็นตัวเลขทศนิยม ๑ ตำแหน่ง และการปัดเศษทศนิยมให้เป็นไปตามมาตรฐานผลิตภัณฑ์อุตสาหกรรม มอก. ๙๒๙ - ๒๕๓๓ ดังนี้

๖.๑ ถ้าเศษตัวแรกมีค่าน้อยกว่า ๕ ให้ปัดเศษทิ้ง และคงตัวเลขตัวสุดท้ายในตำแหน่งที่ต้องการคงไว้

๖.๒ ถ้าเศษตัวแรกมีค่ามากกว่า ๕ หรือเท่ากับ ๕ แล้วตามด้วยเลขอื่นที่ไม่ใช่ ๐ ทั้งหมด ให้ปัดเศษขึ้น คือ เพิ่มค่าของตัวเลขตัวสุดท้ายในตำแหน่งที่ต้องการคงไว้ขึ้นอีก ๑

- ๖.๓ ถ้าเศษตัวแรกมีค่าเท่ากับ ๕ โดยไม่มีเลขอื่นต่อท้าย หรือเท่ากับ ๕ แล้วตามด้วย ๐ ทั้งหมด ให้ปฏิบัติดังนี้
- (ก) เมื่อตัวเลขตัวสุดท้ายในตำแหน่งที่ต้องการคงไว้เป็นเลขคี่ ให้เพิ่มค่าของตัวเลขนี้ขึ้นอีก ๑
 - (ข) เมื่อตัวเลขตัวสุดท้ายในตำแหน่งที่ต้องการคงไว้เป็นเลขคู่หรือ ๐ ให้ปัดเศษทิ้ง

๗. แบบบันทึกการตรวจวัดเสียงรบกวน

ให้ผู้ตรวจวัดบันทึก

๗.๑ ชื่อ สกุล ตำแหน่งของผู้ตรวจวัด

๗.๒ ลักษณะเสียงและช่วงเวลาการเกิดเสียงของแหล่งกำเนิด

๗.๓ สถานที่ วัน และเวลาการตรวจวัดเสียง

๗.๔ ผลการตรวจวัดและคำนวณระดับเสียง

๗.๕ สรุปผล

ทั้งนี้ ผู้ตรวจวัดอาจจัดทำแบบบันทึกการตรวจวัดเสียงรบกวนรูปแบบอื่นที่มีเนื้อหาไม่น้อยกว่าที่กำหนดไว้

แบบบันทึกการตรวจวัดเสียงรบกวน

ชื่อสถานประกอบการ/โรงงาน/เจ้าของ	
ลักษณะเสียงของแหล่งกำเนิด <input type="radio"/> เสียงเกิดขึ้นต่อเนื่องตั้งแต่ ๑ ชั่วโมงขึ้นไป <input type="radio"/> เสียงเกิดขึ้นต่อเนื่องแต่ไม่ถึง ๑ ชั่วโมง <input type="radio"/> เสียงเกิดขึ้นไม่ต่อเนื่อง และเกิดขึ้นมากกว่า ๑ ช่วงเวลา แต่ละช่วงเวลาเกิดขึ้นไม่ถึง ๑ ชั่วโมง <input type="radio"/> มีเสียงกระแทก เสียงแหลมดัง เสียงที่มีความสั่นสะเทือน อย่างใดอย่างหนึ่ง (ระบุ)	
ช่วงเวลา/พื้นที่ที่เกิดเสียง <input type="radio"/> กลางวัน (๐๖.๐๐-๒๒.๐๐ น.) <input type="radio"/> กลางคืน (๒๒.๐๐-๐๖.๐๐ น.) <input type="radio"/> พื้นที่ที่ต้องการความเงียบสงบ (ระบุ)	
เครื่องมือตรวจวัดและเปรียบเทียบ มาตรฐานระดับเสียง ยี่ห้อ รุ่น มาตรฐาน IEC Class หมายเลขเครื่อง เครื่องกำเนิดสัญญาณเสียงอ้างอิง ยี่ห้อ รุ่น มาตรฐาน IEC Class หมายเลขเครื่อง	
สถานที่ วัน และเวลาการตรวจวัดเสียง การตรวจวัดระดับเสียงพื้นฐาน และระดับเสียงขณะไม่มีการรบกวน สถานที่ วันที่ เวลา น. การตรวจวัดระดับเสียงขณะเกิดเสียงของแหล่งกำเนิด สถานที่ วันที่ เวลา น. สภาพแวดล้อมของสถานที่ตรวจวัด	
ผลการตรวจวัดระดับเสียง ระดับเสียงขณะเกิดเสียงของแหล่งกำเนิด เดซิเบลเอ ระดับเสียงขณะไม่มีการรบกวน เดซิเบลเอ ระดับเสียงพื้นฐาน เดซิเบลเอ	ผลการคำนวณระดับเสียง ระดับเสียงขณะมีการรบกวน เดซิเบลเอ ค่าระดับการรบกวน เดซิเบลเอ
สรุปผล <input type="radio"/> เป็นเสียงรบกวน (มากกว่า ๑๐ เดซิเบลเอ) <input type="radio"/> ไม่เป็นเสียงรบกวน	
ความเห็น/ ข้อเสนอแนะ 	
(.....) ตำแหน่ง ผู้ตรวจวัดและบันทึกผล	(.....) ตำแหน่ง ผู้ตรวจสอบข้อมูล

ประกาศคณะกรรมการสิ่งแวดล้อมแห่งชาติ

ฉบับที่ ๒๕ (พ.ศ. ๒๕๕๐)

เรื่อง ค่าระดับเสียงรบกวน

โดยที่เป็นการสมควร ปรับปรุงค่ามาตรฐานระดับเสียงรบกวน ให้เหมาะสมกับกฎเกณฑ์และหลักฐานทางวิทยาศาสตร์ โดยคำนึงถึงความเป็นไปได้ในเชิงเศรษฐกิจสังคมและเทคโนโลยีที่เกี่ยวข้อง อาศัยอำนาจตามความในมาตรา ๓๔ แห่งพระราชบัญญัติส่งเสริมและรักษาคุณภาพสิ่งแวดล้อมแห่งชาติ พ.ศ. ๒๕๓๕ และคำสั่งสำนักนายกรัฐมนตรี ที่ ๙๑/๒๕๕๐ คณะกรรมการสิ่งแวดล้อมแห่งชาติ จึงออกประกาศกำหนดค่าระดับเสียงรบกวน ไว้ดังต่อไปนี้

ข้อ ๑ ให้ยกเลิกประกาศคณะกรรมการสิ่งแวดล้อมแห่งชาติ ฉบับที่ ๑๓ (พ.ศ. ๒๕๔๓) ลงวันที่ ๖ มิถุนายน ๒๕๔๓ เรื่อง ค่าระดับเสียงรบกวน

ข้อ ๒ ให้กำหนดระดับเสียงรบกวนเท่ากับ ๑๐ เดซิเบลเอ

หากระดับการรบกวนที่คำนวณได้มีค่ามากกว่าระดับเสียงรบกวนตามวรรคแรก ให้ถือว่าเป็นเสียงรบกวน

ข้อ ๓ วิธีการตรวจวัดระดับเสียงพื้นฐาน ระดับเสียงขณะไม่มีการรบกวน การตรวจวัด และคำนวณระดับเสียงขณะมีการรบกวน การคำนวณค่าระดับการรบกวน และแบบบันทึกการตรวจวัดเสียงรบกวนให้เป็นไปตามที่ คณะกรรมการควบคุมมลพิษประกาศในราชกิจจานุเบกษา



ประกาศคณะกรรมการสิ่งแวดล้อมแห่งชาติ

ฉบับที่ ๓๓ (พ.ศ. ๒๕๕๓)

เรื่อง กำหนดมาตรฐานความสั่นสะเทือนเพื่อป้องกันผลกระทบต่ออาคาร

โดยที่เป็นการสมควรกำหนดมาตรฐานความสั่นสะเทือนเพื่อป้องกันผลกระทบต่ออาคาร เพื่อเป็นเกณฑ์ทั่วไปสำหรับการส่งเสริมและรักษาคุณภาพสิ่งแวดล้อมตามพระราชบัญญัติส่งเสริมและรักษาคุณภาพสิ่งแวดล้อมแห่งชาติ พ.ศ. ๒๕๓๕

อาศัยอำนาจตามความในมาตรา ๓๒ (๕) แห่งพระราชบัญญัติส่งเสริมและรักษาคุณภาพสิ่งแวดล้อมแห่งชาติ พ.ศ. ๒๕๓๕ อันเป็นพระราชบัญญัติที่มีบทบัญญัติบางประการเกี่ยวกับการจำกัดสิทธิและเสรีภาพของบุคคล ซึ่งมาตรา ๒๕ ประกอบกับมาตรา ๓๓ มาตรา ๓๔ มาตรา ๔๑ และมาตรา ๔๓ ของรัฐธรรมนูญแห่งราชอาณาจักรไทย บัญญัติให้กระทำได้โดยอาศัยอำนาจตามบทบัญญัติแห่งกฎหมาย คณะกรรมการสิ่งแวดล้อมแห่งชาติ จึงออกประกาศไว้ ดังต่อไปนี้

ข้อ ๑ ในประกาศนี้

“อาคารประเภทที่ ๑” หมายความว่า

(๑) อาคารที่ใช้เป็นโรงงานตามกฎหมายว่าด้วยโรงงาน

(๒) อาคารพาณิชย์ อาคารสำนักงาน อาคารคลังสินค้า อาคารพิเศษ อาคารขนาดใหญ่ ตามกฎหมายว่าด้วยการควบคุมอาคาร

(๓) อาคารอื่นใดที่มีการใช้ประโยชน์ในอาคารเช่นเดียวกันกับอาคารตาม (๑) และ (๒)

“อาคารประเภทที่ ๒” หมายความว่า

(๑) อาคารอยู่อาศัย อาคารอยู่อาศัยรวม ห้องแถว ตึกแถว บ้านแถว บ้านแฝด ตามกฎหมายว่าด้วยการควบคุมอาคาร

(๒) อาคารชุดตามกฎหมายว่าด้วยอาคารชุด

(๓) หอพักตามกฎหมายว่าด้วยหอพัก

(๔) อาคารที่ใช้เป็นสถานพยาบาลตามกฎหมายว่าด้วยสถานพยาบาล และอาคารที่ใช้เป็นโรงพยาบาลของทางราชการ

(๕) อาคารที่ใช้เป็นสถานที่ศึกษาตามกฎหมายว่าด้วยโรงเรียนเอกชน อาคารที่ใช้เป็นโรงเรียนของทางราชการ อาคารที่ใช้เป็นสถานที่ศึกษาของสถาบันอุดมศึกษาของเอกชนตามกฎหมายว่าด้วยสถาบันอุดมศึกษาเอกชน และอาคารที่ใช้เป็นสถานที่ศึกษาของสถาบันอุดมศึกษาของทางราชการ

(๖) อาคารที่ใช้ประโยชน์เพื่อกิจกรรมทางศาสนา

(๗) อาคารอื่นใดที่มีลักษณะของการใช้ประโยชน์ในอาคารเช่นเดียวกันกับอาคารตาม (๑)

(๒) (๓) (๔) (๕) และ (๖)

“อาคารประเภทที่ ๓” หมายความว่า

(๑) โบราณสถานตามกฎหมายว่าด้วยโบราณสถาน โบราณวัตถุ ศิลปวัตถุ และพิพิธภัณฑสถานแห่งชาติ

(๒) อาคารหรือสิ่งปลูกสร้างในลักษณะอื่นใดที่มีลักษณะไม่มั่นคงแข็งแรงแต่มีคุณค่าทางวัฒนธรรม

“ความเร็วอนุภาคสูงสุด (Peak Particle Velocity: PPV, V_{max})” หมายความว่า ค่าความเร็วของความสั่นสะเทือนในแนวแกนนอน (แกน X หรือ แกน Y) หรือแนวแกนตั้ง (แกน Z) ที่มีค่าสูงสุด

“ความสั่นสะเทือนกรณีที่ ๑” หมายความว่า ความสั่นสะเทือนที่ไม่ทำให้เกิดการล้าและการสิ้นพ้องของโครงสร้างอาคาร

“ความสั่นสะเทือนกรณีที่ ๒” หมายความว่า ความสั่นสะเทือนที่ทำให้เกิดการล้าหรือการสิ้นพ้องของโครงสร้างอาคาร

“การสิ้นพ้อง (Resonance) ของโครงสร้างอาคาร” หมายความว่า ปรากฏการณ์ใดๆ ที่ก่อให้เกิดการสั่นสะเทือนใกล้เคียงหรือมีค่าเท่ากับความถี่ธรรมชาติ (Natural Frequency) ของโครงสร้างอาคารนั้น

“ความถี่ธรรมชาติ (Natural Frequency) ของโครงสร้างอาคาร” หมายความว่า ความถี่ในการสั่นสะเทือนของโครงสร้างอาคารหรือส่วนประกอบของอาคารแต่ละอาคารที่มีลักษณะเฉพาะภายใต้การสั่นแบบอิสระ

“โครงสร้างอาคาร” หมายความว่า ส่วนของอาคารที่เป็นเสา คาน ตง พื้นหรือส่วนอื่นซึ่งโดยสภาพถือได้ว่ามีความสำคัญต่อความมั่นคงแข็งแรงของอาคารนั้น

“ส่วนประกอบของอาคาร” หมายความว่า ส่วนของอาคารที่นอกเหนือจากโครงสร้างอาคารที่มีการยึดอย่างมั่นคงกับโครงสร้างอาคาร

ข้อ ๒ กำหนดมาตรฐานความสั่นสะเทือนเพื่อป้องกันผลกระทบต่ออาคารดังต่อไปนี้


อาคาร ประเภทที่	จุดตรวจวัด	ความถี่ (เฮิรตซ์)	ความเร็วอนุภาคสูงสุดไม่เกิน (มิลลิเมตรต่อวินาที)	
			ความสั่นสะเทือน กรณีที่ ๑	ความสั่นสะเทือน กรณีที่ ๒
๑	๑.๑ ฐานรากหรือชั้นล่างของอาคาร	$f \leq ๑๐$	๒๐	-
		$๑๐ < f \leq ๕๐$	$๐.๕ f + ๑๕$	
		$๕๐ < f \leq ๑๐๐$	$๐.๒ f + ๓๐$	
		$f > ๑๐๐$	๕๐	
	๑.๒ ชั้นบนสุดของอาคาร	ทุกความถี่	๔๐*	๑๐*
	๑.๓ พื้นอาคารในแต่ละชั้น	ทุกความถี่	๒๐**	๑๐**
๒	๒.๑ ฐานรากหรือชั้นล่างของอาคาร	$f \leq ๑๐$	๕	-
		$๑๐ < f \leq ๕๐$	$๐.๒๕ f + ๒.๕$	
		$๕๐ < f \leq ๑๐๐$	$๐.๑ f + ๑๐$	
		$f > ๑๐๐$	๒๐	
	๒.๒ ชั้นบนสุดของอาคาร	ทุกความถี่	๑๕*	๕*
	๒.๓ พื้นอาคารในแต่ละชั้น	ทุกความถี่	๒๐**	๑๐**
๓	๓.๑ ฐานรากหรือชั้นล่างของอาคาร	$f \leq ๑๐$	๓	-
		$๑๐ < f \leq ๕๐$	$๐.๑๒๕ f + ๑.๓๕$	
		$๕๐ < f \leq ๑๐๐$	$๐.๐๔ f + ๖$	
		$f > ๑๐๐$	๑๐	
	๓.๒ ชั้นบนสุดของอาคาร	ทุกความถี่	๘*	๒.๕*
	๓.๓ พื้นอาคารในแต่ละชั้น	ทุกความถี่	๒๐**	๑๐**

หมายเหตุ

- ๑) f = ความถี่ของความสั่นสะเทือน ณ เวลาที่มีความเร็วอนุภาคสูงสุดมีหน่วยเป็นเฮิรตซ์
- ๒) * = กำหนดมาตรฐานไว้เฉพาะค่าความเร็วอนุภาคสูงสุดในแกนอน
- ๓) ** = กำหนดมาตรฐานไว้เฉพาะค่าความเร็วอนุภาคสูงสุดในแกนตั้ง
- ๔) การวัดค่าความสั่นสะเทือนสูงสุดสำหรับความสั่นสะเทือนกรณีที่ ๒ ตามข้อ ๑.๒, ๒.๒ และ ๓.๒ ให้วัดที่ชั้นบนสุดของอาคารหรือชั้นอื่นซึ่งมีค่าความสั่นสะเทือนสูงสุด
- ๕) การวัดค่าความสั่นสะเทือนที่พื้นอาคารในแต่ละชั้นตามข้อ ๑.๓, ๒.๓ และ ๓.๓ ให้ยกเว้นการวัดที่ฐานรากหรือชั้นล่างของอาคาร

ข้อ ๓ หลักเกณฑ์ และวิธีตรวจวัดความสิ้นสะท้อน ให้เป็นไปตามรายละเอียดในภาคผนวก
ท้ายประกาศนี้

ข้อ ๔ ประกาศนี้ให้มีผลตั้งแต่วันถัดจากวันประกาศในราชกิจจานุเบกษาเป็นต้นไป



ภาคผนวก
ท้ายประกาศคณะกรรมการสิ่งแวดล้อมแห่งชาติ
ฉบับที่ ๓๗ (พ.ศ. ๒๕๕๓)
เรื่อง กำหนดมาตรฐานความสั่นสะเทือนเพื่อป้องกันผลกระทบต่ออาคาร

ข้อ ๑ บทนิยาม

“มาตรฐานความสั่นสะเทือน” หมายความว่า เครื่องวัดความสั่นสะเทือนตามมาตรฐาน DIN ๔๕๖๖๙-๑ ของประเทศเยอรมัน (Deutsches Institut für Normung) หรือเครื่องวัดความสั่นสะเทือนอื่นที่มีคุณสมบัติเทียบเท่าตามที่กรมควบคุมมลพิษเห็นชอบ

ข้อ ๒ ก่อนทำการตรวจวัดความสั่นสะเทือนทุกครั้งจะต้องปรับเทียบความถูกต้องของมาตรฐานความสั่นสะเทือนหรือตรวจสอบการใช้งานของมาตรฐานความสั่นสะเทือนให้เป็นไปตามคู่มือการใช้งานที่ผู้ผลิตกำหนดไว้

ข้อ ๓ การติดตั้งหัววัดความสั่นสะเทือน ให้ติดตั้งหัววัดแกน X และแกน Y ในลักษณะที่ทำมุมฉากต่อกัน โดยให้แกนใดแกนหนึ่งขนานไปกับผนังอาคารด้านที่หันหน้าไปทางแหล่งกำเนิดความสั่นสะเทือน และให้แกน Z อยู่ในแนวตั้งในลักษณะที่ทำมุมฉากกับแกน X และแกน Y โดยมีลักษณะการติดตั้งในแต่ละพื้นที่ดังนี้

(๑) การติดตั้งหัววัดบนพื้นดิน ให้ติดตั้งหัววัดบนลิ่มซึ่งตอกลงบนพื้นดิน และให้ตอกลิ่มจนมิดลงในดิน

(๒) การติดตั้งหัววัดที่พื้นอาคาร ให้ติดตั้งหัววัดโดยยึดหัววัดกับพื้นด้วยซีเมนต์เหนียวหรือกาว

(๓) การติดตั้งหัววัดที่ผนังอาคารหรือกำแพง ให้ติดตั้งหัววัดบนลิ่มซึ่งเจาะบนผนังอาคารหรือกำแพงหรือยึดหัววัดกับผนังอาคารหรือกำแพงด้วยวัสดุอื่นในลักษณะที่มั่นคง

ข้อ ๔ การตรวจวัดความสั่นสะเทือนกรณี ๑ ให้ดำเนินการดังนี้

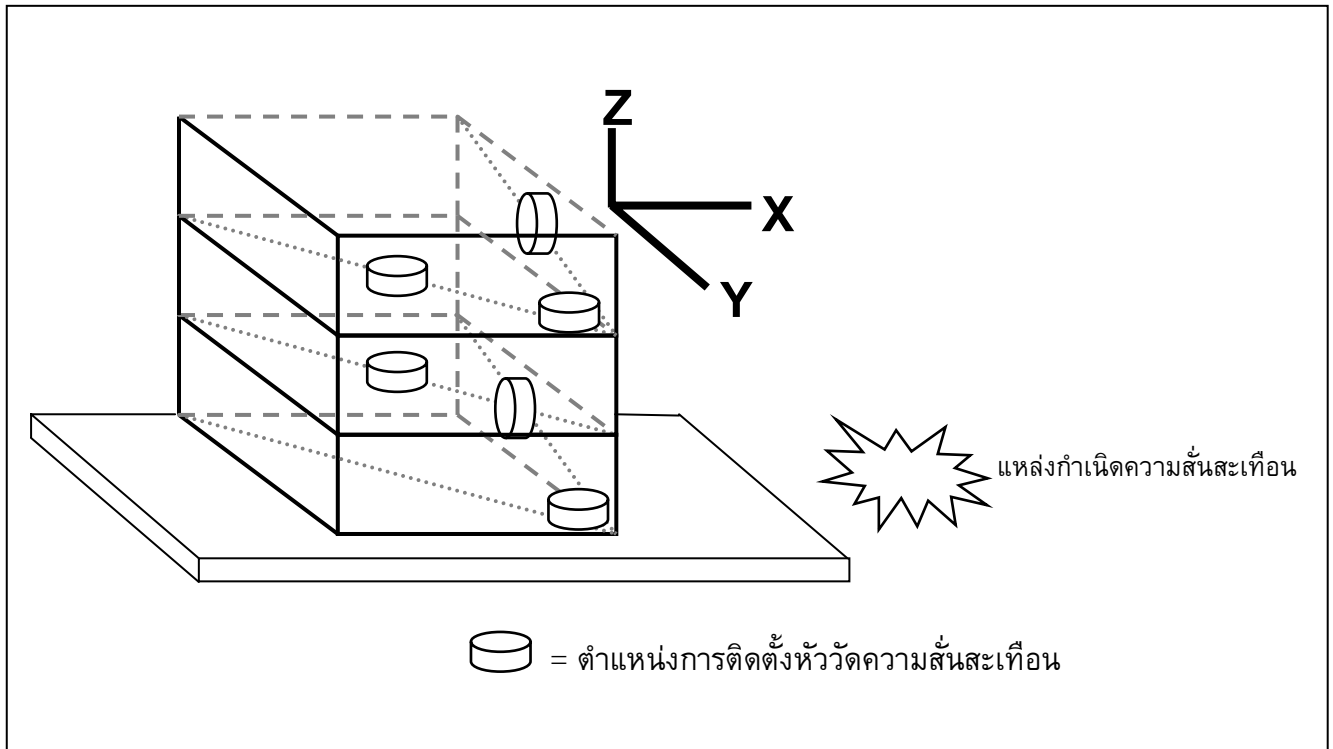
(๑) การติดตั้งหัววัดความสั่นสะเทือนให้ดำเนินการตามข้อ ๓ โดยมีจุดตรวจวัดความสั่นสะเทือนกรณี ๑ ดังภาพที่ ๑

(ก) การตรวจวัดความสั่นสะเทือนบริเวณฐานรากหรือชั้นล่างของอาคาร ให้ติดตั้งหัววัดบริเวณอาคารด้านที่หันหน้าไปทางแหล่งกำเนิดความสั่นสะเทือน โดยติดตั้งหัววัดบนพื้นอาคารชั้นล่างบริเวณใกล้ฐานกำแพงนอกสุดของอาคารหรือบนผนังอาคารหรือกำแพงนอกสุดของอาคาร หรือช่องเปิดบนผนังอาคารหรือกำแพงนอกสุดของอาคาร และตำแหน่งหัววัดต้องอยู่สูงจากพื้นอาคารหรือพื้นดินไม่เกิน ๐.๕ เมตร สำหรับอาคารซึ่งมีชั้นล่างเป็นบริเวณกว้าง ให้ตรวจวัดหลายๆ ตำแหน่งพร้อมๆ กัน

(ข) การตรวจวัดความสั่นสะเทือนบริเวณชั้นบนสุดของอาคาร ให้ติดตั้งหัววัดเข้ากับพื้นอาคารบริเวณที่ใกล้ผนังอาคารหรือกำแพงหรือบนผนังอาคารหรือกำแพงที่ชั้นบนสุดของอาคาร

(ค) การตรวจวัดความสั่นสะเทือนบริเวณพื้นอาคารในแต่ละชั้น ให้ติดตั้งหัววัดบริเวณกึ่งกลางพื้นอาคารในแต่ละชั้นยกเว้นฐานรากหรือชั้นล่างของอาคาร

- (๑) ช่วงเวลาในการตรวจวัด ต้องครอบคลุมถึงระยะเวลาที่เกิดความสั่นสะเทือนที่ต้องการประเมินผล
- (๒) การบันทึกผล ให้บันทึกค่าความเร็วอนุภาคสูงสุดในแต่ละแกน



ภาพที่ ๑

ตัวอย่างจุดตรวจวัดความสั่นสะเทือนกรณีที่ ๑

ข้อ ๕ การตรวจวัดความสั่นสะเทือนกรณีที่ ๒ ให้ดำเนินการดังนี้

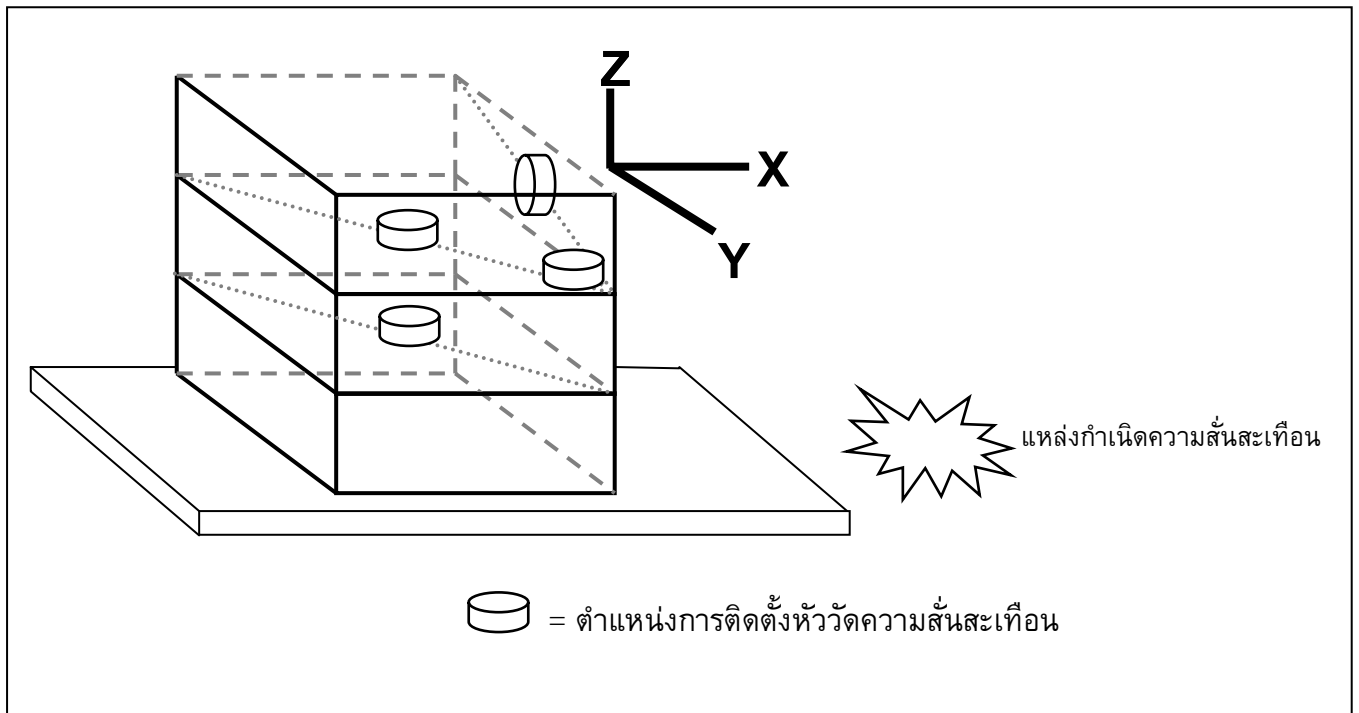
(๑) การติดตั้งหัววัดความสั่นสะเทือนให้ดำเนินการตามข้อ ๓ โดยมีจุดติดตั้งหัววัดความสั่นสะเทือนกรณีที่ ๒ ดังภาพที่ ๒

(ก) การตรวจวัดบริเวณชั้นบนสุดของอาคารหรือบริเวณชั้นที่มีค่าความสั่นสะเทือนสูงสุด ให้ติดตั้งหัววัดเข้ากับพื้นอาคารบริเวณที่ใกล้ผนังอาคารหรือกำแพงหรือบนผนังอาคารหรือกำแพงที่ชั้นบนสุดของอาคารหรือบริเวณชั้นที่มีค่าความสั่นสะเทือนสูงสุด

(ข) การตรวจวัดบริเวณพื้นอาคารในแต่ละชั้น ให้ติดตั้งหัววัดบริเวณกึ่งกลางพื้นอาคารในแต่ละชั้นยกเว้นฐานรากหรือชั้นล่างของอาคาร

(๒) ช่วงเวลาในการตรวจวัด ต้องครอบคลุมถึงระยะเวลาที่เกิดความสั่นสะเทือนที่ต้องการประเมินผล

(๓) การบันทึกผล ให้บันทึกค่าความเร็วอนุภาคสูงสุดในแต่ละแกน



ภาพที่ ๒

ตัวอย่างจุดตรวจวัดความสั่นสะเทือนกรณีที่ ๒

ข้อ ๖ การประเมินผลของความสั่นสะเทือนต่ออาคารที่อาจมีขึ้นในอนาคต การติดตั้งหัววัดความสั่นสะเทือนให้ดำเนินการตามข้อ ๓ โดยติดตั้งหัววัดที่พื้นดินบริเวณที่อาจมีอาคารในอนาคตหรือที่ฐานรากหรือชั้นล่างของอาคารใกล้เคียงโดยให้แกนใดแกนหนึ่งขนานไปกับแนวแกนหลักของอาคารที่อาจมีขึ้นในอนาคต และได้รับผลกระทบจากความสั่นสะเทือน

ประกาศกระทรวงทรัพยากรธรรมชาติและสิ่งแวดล้อม
เรื่อง กำหนดมาตรฐานควบคุมการระบายน้ำทิ้งจากอาคารบางประเภทและบางขนาด
พ.ศ. ๒๕๖๗

โดยที่เป็นการสมควรปรับปรุงการกำหนดมาตรฐานควบคุมการระบายน้ำทิ้งจากอาคาร ให้เหมาะสมตามความก้าวหน้าในทางวิทยาศาสตร์ เทคโนโลยี และความเปลี่ยนแปลงทางเศรษฐกิจ สังคม ของประเทศ และให้สอดคล้องกับสภาพการณ์ปัจจุบัน

อาศัยอำนาจตามความในมาตรา ๕๕ แห่งพระราชบัญญัติส่งเสริมและรักษาคุณภาพสิ่งแวดล้อมแห่งชาติ พ.ศ. ๒๕๓๕ รัฐมนตรีว่าการกระทรวงทรัพยากรธรรมชาติและสิ่งแวดล้อม โดยคำแนะนำของคณะกรรมการควบคุมมลพิษ และโดยความเห็นชอบของคณะกรรมการสิ่งแวดล้อมแห่งชาติ จึงออกประกาศไว้ ดังต่อไปนี้

ข้อ ๑ ให้ยกเลิกประกาศกระทรวงทรัพยากรธรรมชาติและสิ่งแวดล้อม เรื่อง กำหนดมาตรฐานควบคุมการระบายน้ำทิ้งจากอาคารบางประเภทและบางขนาด ฉบับลงวันที่ ๗ พฤศจิกายน พ.ศ. ๒๕๔๘

ข้อ ๒ ในประกาศนี้

“อาคาร” หมายความว่า อาคารที่ก่อสร้างขึ้น ไม่ว่าจะมิลักษณะเป็นอาคารหลังเดียวหรือเป็นกลุ่มของอาคารซึ่งตั้งอยู่ภายในพื้นที่ซึ่งเป็นบริเวณเดียวกัน และไม่ว่าจะมีท่อระบายน้ำท่อเดียวหรือมีหลายท่อที่เชื่อมติดต่อกันระหว่างอาคารหรือไม่ก็ตาม

“น้ำทิ้ง” หมายความว่า น้ำที่เกิดจากกิจกรรมของอาคารที่ระบายหรือจะระบายลงสู่แหล่งน้ำสาธารณะหรือออกสู่สิ่งแวดล้อม

ข้อ ๓ ให้แบ่งอาคาร ออกเป็น ๓ ชนิด คือ

ชนิดที่ ๑ อาคารอยู่อาศัย หมายถึง อาคารที่มีวัตถุประสงค์ให้เป็นที่พักอาศัยของบุคคล ทั้งการอยู่อาศัยอย่างถาวรหรือชั่วคราว ได้แก่

- (๑) อาคารชุด ตามกฎหมายว่าด้วยอาคารชุด
- (๒) หอพัก ตามกฎหมายว่าด้วยหอพัก
- (๓) หอพัก ห้องเช่า ห้องแบ่งเช่า หรือกิจการอื่นในทำนองเดียวกันตามกฎหมายว่าด้วยการสาธารณสุข

(๔) สถานรับเลี้ยงเด็ก ตามกฎหมายว่าด้วยคุ้มครองเด็ก

(๕) สถานดูแลผู้สูงอายุหรือผู้มีภาวะพึ่งพิง ตามกฎหมายว่าด้วยสถานประกอบการเพื่อสุขภาพ

(๖) ที่พักอาศัยสำหรับลูกจ้างประเภทกิจกรรมก่อสร้าง ตามกฎหมายว่าด้วยการคุ้มครองแรงงาน

ชนิดที่ ๒ อาคารพาณิชยกรรม หมายถึง อาคารที่ใช้ประโยชน์ในการพาณิชยกรรม หรือบริการธุรกิจ อย่างเดียวหรือหลายอย่าง ได้แก่

(๑) โรงแรม ตามกฎหมายว่าด้วยโรงแรม

- (๒) ศูนย์การค้าหรือห้างสรรพสินค้า
- (๓) ตลาด ตามกฎหมายว่าด้วยการสาธารณสุข
- (๔) สถานบริการประเภทสถานอาบน้ำ นวดหรืออบตัว ตามกฎหมายว่าด้วยสถานบริการ
- (๕) ภัตตาคารหรือร้านอาหาร
- (๖) อาคารที่ทำการของทางราชการ รัฐวิสาหกิจ หรือองค์การระหว่างประเทศและของเอกชน
- (๗) อาคารโรงเรียนเอกชน ตามกฎหมายว่าด้วยโรงเรียนเอกชน โรงเรียนของทางราชการ อาคารสถาบันอุดมศึกษาของเอกชน ตามกฎหมายว่าด้วยสถาบันอุดมศึกษาของเอกชนและสถาบันอุดมศึกษาของทางราชการ

ชนิดที่ ๓ อาคารสถานพยาบาล หมายถึง สถานพยาบาล ตามกฎหมายว่าด้วยสถานพยาบาล ประเภทที่รับผู้ป่วยไว้ค้างคืน

ข้อ ๔ ให้แบ่งขนาดของอาคาร ออกเป็น ๔ ประเภท ดังต่อไปนี้

ประเภทอาคาร	หน่วย	อาคาร ประเภท ก.	อาคาร ประเภท ข.	อาคาร ประเภท ค.	อาคาร ประเภท ง.
๑. อาคารอยู่อาศัย					
อาคารชุด	ห้องชุด	ตั้งแต่ ๕๐๐ ขึ้นไป	ตั้งแต่ ๑๐๐ แต่ไม่ถึง ๕๐๐	ไม่ถึง ๑๐๐	-
หอพัก	ห้อง	-	ตั้งแต่ ๒๕๐ ขึ้นไป	ตั้งแต่ ๕๐ แต่ไม่ถึง ๒๕๐	ไม่ถึง ๕๐
หอพัก ห้องเช่า ห้องแบ่งเช่า หรือกิจการอื่นในทำนอง เดียวกัน ตามกฎหมาย ว่าด้วยการสาธารณสุข	ห้อง	-	ตั้งแต่ ๒๕๐ ขึ้นไป	ตั้งแต่ ๕๐ แต่ไม่ถึง ๒๕๐	ไม่ถึง ๕๐
สถานรับเลี้ยงเด็ก	-	-	-	-	ทุกขนาด
สถานดูแลผู้สูงอายุหรือ ผู้มีภาวะพึ่งพิง	-	-	-	-	ทุกขนาด
ที่พักอาศัยสำหรับลูกจ้าง ประเภทกิจกรรมก่อสร้าง	-	-	-	-	ทุกขนาด
๒. อาคารพาณิชย์					
โรงแรม	ห้อง	ตั้งแต่ ๒๐๐ ขึ้นไป	ตั้งแต่ ๖๐ แต่ไม่ถึง ๒๐๐	ไม่ถึง ๖๐	-
สถานบริการประเภท สถานอาบน้ำ นวดหรืออบตัว	ตาราง เมตร	-	ตั้งแต่ ๕,๐๐๐ ขึ้นไป	ตั้งแต่ ๑,๐๐๐ แต่ไม่ถึง ๕,๐๐๐	ไม่ถึง ๑,๐๐๐
โรงเรียนเอกชน โรงเรียนของ ทางราชการ สถาบันอุดมศึกษา ของเอกชนหรือสถาบัน อุดมศึกษาของทางราชการ		ตั้งแต่ ๒๕,๐๐๐ ขึ้นไป	ตั้งแต่ ๕,๐๐๐ แต่ไม่ถึง ๒๕,๐๐๐	-	ไม่ถึง ๕,๐๐๐

ประเภทอาคาร	หน่วย	อาคาร ประเภท ก.	อาคาร ประเภท ข.	อาคาร ประเภท ค.	อาคาร ประเภท ง.
อาคารที่ทำการของทาง ราชการ รัฐวิสาหกิจ หรือ องค์การระหว่างประเทศและ ของเอกชน		ตั้งแต่ ๕๕,๐๐๐ ขึ้นไป	ตั้งแต่ ๑๐,๐๐๐ แต่ไม่ถึง ๕๕,๐๐๐	ตั้งแต่ ๕,๐๐๐ แต่ไม่ถึง ๑๐,๐๐๐	ไม่ถึง ๕,๐๐๐
ศูนย์การค้า หรือห้างสรรพสินค้า		ตั้งแต่ ๒๕,๐๐๐ ขึ้นไป	ตั้งแต่ ๕,๐๐๐ แต่ไม่ถึง ๒๕,๐๐๐	-	ไม่ถึง ๕,๐๐๐
ตลาด		ตั้งแต่ ๒,๕๐๐ ขึ้นไป	ตั้งแต่ ๑,๕๐๐ แต่ไม่ถึง ๒,๕๐๐	ตั้งแต่ ๑,๐๐๐ แต่ไม่ถึง ๑,๕๐๐	ไม่ถึง ๑,๐๐๐
ภัตตาคารหรือร้านอาหาร		ตั้งแต่ ๒,๕๐๐ ขึ้นไป	ตั้งแต่ ๕๐๐ แต่ไม่ถึง ๒,๕๐๐	ตั้งแต่ ๒๕๐ แต่ไม่ถึง ๕๐๐	ไม่ถึง ๒๕๐
๓. อาคารสถานพยาบาล	เตียง	ตั้งแต่ ๓๐ ขึ้นไป	ตั้งแต่ ๑๐ แต่ไม่ถึง ๓๐	-	ไม่ถึง ๑๐

ข้อ ๕ กำหนดมาตรฐานควบคุมการระบายน้ำทิ้งจากอาคารไว้ ดังต่อไปนี้

พารามิเตอร์	ค่ามาตรฐาน			
	อาคาร ประเภท ก.	อาคาร ประเภท ข.	อาคาร ประเภท ค.	อาคาร ประเภท ง.
๑. ความเป็นกรดและด่าง (pH)	๕.๕ - ๙.๐	๕.๕ - ๙.๐	๕.๕ - ๙.๐	๕.๕ - ๙.๐
๒. บีโอดี (Biochemical Oxygen Demand)	ไม่เกิน ๒๐ มิลลิกรัมต่อลิตร	ไม่เกิน ๓๐ มิลลิกรัมต่อลิตร	ไม่เกิน ๔๐ มิลลิกรัมต่อลิตร	ไม่เกิน ๕๐ มิลลิกรัมต่อลิตร สำหรับอาคารอยู่อาศัย
				ไม่เกิน ๑๐๐ มิลลิกรัมต่อลิตร สำหรับอาคารพาณิชย์ และอาคารสถานพยาบาล
๓. ของแข็งแขวนลอยทั้งหมด (Total Suspended Solids)	ไม่เกิน ๓๐ มิลลิกรัมต่อลิตร	ไม่เกิน ๔๐ มิลลิกรัมต่อลิตร	ไม่เกิน ๕๐ มิลลิกรัมต่อลิตร	ไม่เกิน ๖๐ มิลลิกรัมต่อลิตร
๔. ของแข็งละลายน้ำทั้งหมด (Total Dissolved Solids)	ไม่เกิน ๑,๐๐๐ มิลลิกรัมต่อลิตร	ไม่เกิน ๑,๐๐๐ มิลลิกรัมต่อลิตร	ไม่เกิน ๑,๓๐๐ มิลลิกรัมต่อลิตร	-

พารามิเตอร์	ค่ามาตรฐาน			
	อาคาร ประเภท ก.	อาคาร ประเภท ข.	อาคาร ประเภท ค.	อาคาร ประเภท ง.
	สำหรับอาคารอยู่อาศัยและอาคารพาณิชย์	สำหรับอาคารอยู่อาศัยและอาคารพาณิชย์	สำหรับอาคารอยู่อาศัยและอาคารพาณิชย์	
	เพิ่มขึ้นจากปริมาณในน้ำใช้ปกติไม่เกิน ๑,๐๐๐ สำหรับอาคารสถานพยาบาล	เพิ่มขึ้นจากปริมาณในน้ำใช้ปกติไม่เกิน ๑,๐๐๐ สำหรับอาคารสถานพยาบาล	-	-
๕. ซัลไฟด์ (Sulfide)	ไม่เกิน ๑.๐ มิลลิกรัมต่อลิตร	ไม่เกิน ๑.๐ มิลลิกรัมต่อลิตร	ไม่เกิน ๑.๐ มิลลิกรัมต่อลิตร	-
๖. ทีเคเอ็น (Total Kjeldahl Nitrogen)	ไม่เกิน ๓๕ มิลลิกรัมต่อลิตร	ไม่เกิน ๓๕ มิลลิกรัมต่อลิตร	ไม่เกิน ๔๐ มิลลิกรัมต่อลิตร	-
๗. น้ำมันและไขมัน (Oil and Grease)	ไม่เกิน ๒๐ มิลลิกรัมต่อลิตร	ไม่เกิน ๒๐ มิลลิกรัมต่อลิตร	ไม่เกิน ๒๐ มิลลิกรัมต่อลิตร	ไม่เกิน ๒๐ มิลลิกรัมต่อลิตร สำหรับอาคารอยู่อาศัย ไม่เกิน ๕๐ มิลลิกรัมต่อลิตร สำหรับอาคารพาณิชย์และอาคารสถานพยาบาล
๘. แบคทีเรียกลุ่มโคลิฟอร์มทั้งหมด (Total Coliform Bacteria) (สำหรับอาคารสถานพยาบาล)	ไม่เกิน ๕,๐๐๐ (เอ็มพีเอ็นต่อ ๑๐๐ มิลลิลิตร)	ไม่เกิน ๕,๐๐๐ (เอ็มพีเอ็นต่อ ๑๐๐ มิลลิลิตร)	-	-
๙. แบคทีเรียกลุ่มฟีคัลโคลิฟอร์ม (Fecal Coliform Bacteria) (สำหรับอาคารสถานพยาบาล)	ไม่เกิน ๑,๐๐๐ (เอ็มพีเอ็นต่อ ๑๐๐ มิลลิลิตร)	ไม่เกิน ๑,๐๐๐ (เอ็มพีเอ็นต่อ ๑๐๐ มิลลิลิตร)	-	-
๑๐. คลอรีนอิสระ (Free Chlorine) (สำหรับอาคารสถานพยาบาล)	ไม่เกิน ๑.๐ มิลลิกรัมต่อลิตร	ไม่เกิน ๑.๐ มิลลิกรัมต่อลิตร	-	-

ข้อ ๖ การตรวจสอบมาตรฐานควบคุมการระบายน้ำทิ้งจากอาคารให้ใช้วิธีการ ดังต่อไปนี้

๖.๑ ความเป็นกรดและด่าง ให้ใช้เครื่องวัดความเป็นกรดและด่างของน้ำ (pH Meter) ที่มีความละเอียดไม่ต่ำกว่า ๐.๑ หน่วย

๖.๒ บีโอดี ให้ใช้วิธีบ่มตัวอย่างที่อุณหภูมิ ๒๐ องศาเซลเซียส เป็นเวลา ๕ วันติดต่อกัน และหาค่าออกซิเจนละลายด้วยวิธีเอไซด์มอดิฟิเคชัน (Azide Modification) หรือวิธีเมมเบรนอิเล็กโทรด (Membrane Electrode) หรือวิธีออปติคคอลลีพรอบ (Optical Probe)

๖.๓ ของแข็งแขวนลอยทั้งหมด ให้ใช้วิธีการกรองผ่านกระดาษกรองใยแก้ว (Glass Fiber Filter) และอบแห้งที่อุณหภูมิ ตั้งแต่ ๑๐๓ ถึง ๑๐๕ องศาเซลเซียส เป็นเวลาอย่างน้อย ๑ ชั่วโมง

๖.๔ ของแข็งละลายน้ำทั้งหมด ให้ใช้วิธีระเหยตัวอย่างที่กรองผ่านกระดาษกรองใยแก้ว (Glass Fiber Filter) และอบแห้งที่อุณหภูมิ ๑๘๐ องศาเซลเซียส เป็นเวลาอย่างน้อย ๑ ชั่วโมง

๖.๕ ซัลไฟด์ ให้ใช้วิธีไอโอดิเมทริก (Iodometric Method) หรือวิธีเมทิลีนบลู (Methylene Blue Method)

๖.๖ ทีเคเอ็น ให้ใช้วิธีเจลดาล์ (Kjeldahl)

๖.๗ น้ำมันและไขมัน ให้ใช้วิธีสกัดด้วยตัวทำละลายแล้วแยกหาน้ำหนักของน้ำมันและไขมัน

๖.๘ แบคทีเรียกลุ่มโคลิฟอร์มทั้งหมดและแบคทีเรียกลุ่มฟีคอลโคลิฟอร์ม ให้ใช้วิธีมัลติเพิล ทิวบ์ เฟอว์เมนเทชัน เทคนิก (Multiple Tube Fermentation Technique)

๖.๙ คลอรีนอิสระ ให้ใช้วิธีไทเทรต (Titrimetric method) หรือวิธีเทียบสี (Colorimetric method) หรือวิธีไอโอดิเมทริก อิเล็กโทรด (Iodometric Electrode Technique)

ข้อ ๗ การคิดคำนวณขนาดของอาคารตามข้อ ๔ ให้เป็นไปตามวิธีการที่คณะกรรมการควบคุมมลพิษกำหนด โดยประกาศในราชกิจจานุเบกษา

ข้อ ๘ การตรวจสอบค่ามาตรฐานน้ำทิ้งตามข้อ ๖ ต้องเป็นไปตามคู่มือวิเคราะห์น้ำและน้ำเสียของสมาคมวิศวกรรมสิ่งแวดล้อมแห่งประเทศไทย หรือ Standard Methods for the Examination of Water and Wastewater ซึ่ง American Public Health Association, American Water Works Association และ Water Environment Federation ของประเทศสหรัฐอเมริกากำหนดฉบับล่าสุด หรือตามที่คณะกรรมการควบคุมมลพิษประกาศในราชกิจจานุเบกษา

ข้อ ๙ การเก็บตัวอย่างน้ำทิ้งเพื่อการตรวจสอบมาตรฐานควบคุมการระบายน้ำทิ้งตามข้อ ๕ ให้เป็น ดังต่อไปนี้

๙.๑ ให้เก็บในจุดระบายทิ้งลงสู่แหล่งน้ำสาธารณะหรือออกสู่สิ่งแวดล้อมหรือจุดอื่นที่สามารถใช้เป็นตัวแทนของน้ำทิ้งที่ระบายออกจากอาคาร ในกรณีมีการระบายทิ้งหลายจุดให้เก็บทุกจุด

๙.๒ วิธีการเก็บตัวอย่างน้ำทิ้ง ณ จุดเก็บตัวอย่างตามข้อ ๙.๑ ให้เก็บแบบจ้วง (Grab Sampling)

ข้อ ๑๐ ประกาศนี้ให้ใช้บังคับตั้งแต่วันถัดจากวันประกาศในราชกิจจานุเบกษาเป็นต้นไป



